

Бекітемін _____
№78 ЖОББ мектеп
директоры О.Н.Бегжанов
« ____ » _____ 2023ж

ТӘРБИЕЛЕУ – БІЛІМ БЕРУ ПРОЦЕСІНІҢ ЦИКЛОГРАММАСЫ
2023-2024 оқу жылы
Мектепалды даярлық А сыныбы

Бекетовтің
№76 жалпы білім беретін орта мектебінің директоры
О.М. Бегалиева

Мектеп аралық «А» сыныбының 2023-2024 оқу жылына арналған ұйымдастырылған іс-әрекеттің кестесі

№	Дүйсенбі	Сейсенбі	Сәрсенбі	Бейсенбі	Жума
1	Сөйлеуді дамыту	Сауат ашу негіздері	Сауат ашу негіздері	Сауат ашу негіздері	Көркемәдебиет
2	Қоршаған ортамен таныстыру	Математика негіздері	Математика негіздері	Математика негіздері	Қоршаған ортамен танысу
3	Қазақ тілі	Қазақ тілі	Сөйлеуді дамыту	Көркемәдебиет	Шығармашылық
4	Дене шынықтыру	Музыка	Дене шынықтыру	Дене шынықтыру	Музыка

Ұйымдастырылған іс-әрекеттің жалпы көлемі - 20 сағат
Ұйымдастырылған іс-әрекеттің ұзақтығы 20-25 минут

Тәрбиелеу-білім беру процесінің циклограммасы

Білім беру ұйымы

Мектепалды сынып О «а» сыныбы

Балалардың жасы 5 жас

Жоспардың құрылу кезеңі 2-апта 12 – 16 ақпан 2023-2024 оқу жылы

Күн тәртібі	Дүйсенбі	Сейсенбі	Сәрсенбі	Бейсенбі	Жұма
Балаларды қабылдау	Балаларды көтеріңкі көңіл-күймен қарсы алу. Балалар үшін жағдай жасау. Балаларға тәрбиенің толық аты - жөнін атап сәлемдесуді үйрету. Баланың бүгінгі көңіл күйі, оны не қызықтыратыны туралы сұрау, баланы жеке пікірін білдіруге тарту, бүгінгі ауа райы туралы балалардың ойын білу				
Ата-аналармен немесе баланың басқа ағасы өкілдерімен кенес әңгімелесу	Ата-аналармен әңгіме: Балалардың тазалығы жөнінде кенес беру	Ата-аналармен әңгіме: Ата-аналарға балаларының ертеңгілік жаттығуға үлгеріп алып келулерін ескерту.	Ата-аналармен әңгіме: Балалардың жетістік пен дәрежесі үшін емес, сол қалпында сөзсіз қабылдап жақсы көретінін білді сездіріңіз.	Ата-аналармен әңгіме: Ата-аналарға балаларды тамақтарын тауысып жеуге үйретулерін ескерту.	Ата-аналармен әңгіме: «Дұрыс тамақтануға баулу»
Балалардың дербес әрекеті (аз қимылды ойындар, үстел үсті ойындары, бейнелеу іс-әрекеті, кітаптарды қару және басқалар)	Шарлармен жаттығулар орындау. Мақсаты: жаттығуларды орындайды, қызығушылығын білдіреді. (Топпен)	Дидактикалық ойын «Кімде не бар?» Мақсаты: Заттардың (шкаф, орындық т.б) аттарын дұрыс атай біледі.	Дидактикалық ойын "Ғажайып қапшық" Мақсаты: балалар ойыншықтардың атауларын айтады.	Әңгімелесу: "Менің ойыншығым" Мақсаты: Балалар тәрбиешінің сұрағына жеңіл сөздермен жауап береді.	Дидактикалық ойын "Атын атап бер" Мақсаты: түсі мен көлеміне қарамастан таныс заттарды таниды және керестеді.
Ертеңгілік жаттығу	Таңғы жаттығу кешені № 9				
Ұйымдастырылған іс-әрекетке дайындық (бұдан әрі-ҰІӨ)	«Аспан» Асанин ашық көгілдір, Күн шуағын төгіп тұр! Қол ұстасқан біздерді, Тереземнен көріп тұр	«Ақ тілек» Адал жақсы ниетпен Бар адамға бақ тілеп. Жарып шыққан жүректен, Сөздің бәрі – Ақ тілек!	«Сиқырлы таңқана» Мен бәріне Қуаныш тілеймін! Мен бәріне Мейірім тілеймін! Мен бәріне шуақты күн тілеймін! Мен бәріне көңілді ойын тілеймін! Мен бәріне Денсаулық тілеймін!	«Қыс» Боран соғар оң жақтан, Боран соғар сол жақтан. Қар лақтырып ойнасақ, Сумқ өтер қолданнан.	«Шана» Тонса біздің қолымыз, Қолғап киіп аламыз. Сарт, сарт, сарт Алақаным соғамыз. Тонса біздің аяғымыз Етік киіп аламыз. Топ, топ, топ Топыдағып билейміз. Тонса біздің денеміз Тонды киіп аламыз Зу, зу, зу Шанаменен зұлаймыз





Мектенге дейінгі ұйым кестесі бойынша ҮІӘ

1 - ұйымластырылған іс-әрекет

<p>Сөйлеуді дамыту Міндеті: Айналасындағылармен өздігінен диалогті бастауға ынталандыру Мақсаты: Қыс мезгілінің ерекшеліктерін түсіндіру.</p> <p>–Қыс мезгілінде неше ай бар? –Балалар, қыс мезгілінің үш айы да қарлы, аяз, ызғарлы суықпен өтеді. –Балалар, сендер қар қайтп жауатынын білсеңдер ме? –Дұрыс, қар жапалақтап, түйіршектеніп те жауады. –Көкс, бәріміз бірге «жапалақтап», «түйіршектеніп» деген сөздерді қайталайық. –Балалар, қардың түсі аппак, жер бетінде күмістей, жип-жылтыр болып жалтырап жатады. Қар – жұмсақ ұлпа</p> <p>Педагог өлеңді мәнерлеп оқып, мазмұнын түсіндіреді.</p> <p>Қаңтар</p> <p>Лебі мұздай ызғарлы, Алып келді қыс қарды. Қысқы түндер ұзарды, Ұзақ күндер қысқарды. Аяз сүйіп қарсы алған, Жердің аппак тұлғасы. Басталады қаңтардан, Қыс айының ортасы</p>	<p>Сауат ашу негіздері Міндеті: Сөздерді дыбыстық талдау: сөздегі дыбыстардың ретін, дауысты және дауыссыз дыбыстарды анықтау- Мақсаты: үш дыбысты сөздерге дыбыстық талдау жасауды бекіту Күтілетін нәтиже: Жасайды: дыбыстық талдау жасайды. Түсінеді: дыбыстардың жасалу жолын. Қолданылы: дыбыстарды ажыратады</p> <p>Дыбыстармен жаттығулар. Дидактикалық ойын «Дұрыс көрсет» Педагог балаларға дыбыстарды айтады, балалар алдарындағы қызыл, көк түсті белгілерді көрсету арқылы дауысты, дауыссыз дыбыстарды ажыратады. Мысалы: й, ц, к, с, н, г, ш, щ, з, х, ф, ы, в, а, п, р, о, л, д, ж, э, с, м, и, т, б. Педагог балаларға дауысты дыбыстарды айтады, балалар жіңішке дауысты дыбыстарға қызыл, жуан дауысты дыбыс айтылса, қара түсті белгілерді көрсетеді. Мысалы: а, о, ұ, ы, э, ө, с, э, і, у, и, ү, у. Сөздермен жаттығулар. «Дауыссыз дыбыстан басталатын сөз жалға» дидактикалық ойыны Педагог балаларға суреттер</p>	<p>Сауат ашу негіздері Міндеті: Сөздерді дыбыстық талдау: сөздегі дыбыстардың ретін, дауысты және дауыссыз дыбыстарды анықтау- Мақсаты: үш дыбысты сөздерге дыбыстық талдау жасауды бекіту Күтілетін нәтиже: Жасайды: дыбыстық талдау жасайды. Түсінеді: дыбыстардың жасалу жолын. Қолданылы: дыбыстарды ажыратады</p> <p>Сөздермен жаттығулар. «Бірінші дыбысты анықта» дидактикалық ойыны –Балалар, мен суреттерді көрсетсемін, сендер суретте бейнеленгендердің атындағы бірінші дыбысты айтасыңдар. Мысалы: ана(а), әке(ә), стік(е), нан(н), гүл(г), ыдыс(ы), алма(а), есек(е), ұшақ(ұ), аң(а), омыртқа(о), инс(и), алмұрт(а), от(о), орындық(о), елгезек(е), сшік(е), өмір(ө), ұлу(ұ), ұршық(ұ), ірімшік(і), ін(і). – Қандай дыбыстан басталатын сөздерді айтыңдар? (Дауысты дыбыстан басталатын). – Оны қайдан білдік? – Өкпеден шыққан ауа сш кедергісіз шықты. Бұлай дауысты дыбыстар жасалады. Балалар, мен тағы суреттер көрсетсем айтып, бірінші дыбысына мән беріңдер.</p>	<p>Сауат ашу негіздері Міндеті: - Жазу парағында бағдарлай білу, жазу жолы мен жоларалық кеңістікті ажырата білуге үйрету Мақсаты:Жазу парағында бағдарлай білу, жазу жолы мен жоларалық кеңістікті ажырата білуге үйрету</p> <p>Дәптермен жұмыс (графикалық жұмыс) 5. Штрихта 6. Үзік сызықтарды бастыр, жалғастыр. Педагог графикалық жұмысты бастамас бұрын үстелде отыру ережесін естеріне түсіріп қайталайды. Дұрыс отырмаудың денсаулыққа, адам сымбатына зиян екенін айтып өтеді. Қарындашты қолдарына алып, алдымен ауада жаздырады.</p>	<p>Көркем әдебиет Міндеті: - - Белгілі образды сомдауда эксперимент жасауға, түрлендіруге мүмкіндік беру Мақсаты: театрландырылған ойындарға оң көзқарасын қалыптастыру. Күтілетін нәтижелер: Жасайды: сахналық қойылымға қатысады; Түсінеді: ертегі мазмұнын түсінеді; Қолданылы: сұрақтарға жауап береді Ертегі мазмұны бойынша сұрақтар: – Ертегі ұнады ма? – Ертегі не туралы? – Анасы тиінді жұмсап, қыздарын не үшін шақырды? – Тиін үлкен қызды неге айналдырды? Не үшін? – Тиін ортаншы қызды неге айналдырды? Не үшін? – Тиін кіші қызды неге айналдырды? Не үшін? – Қай қыздың еректісі ұнады? Рөлге бөліп ойнау</p>
---	---	--	---	--

		көрсетеді де, балалар суретті атайды, сол сөзге дауыссыз дыбыстан басталатын сөз жалғайды. Мысалы: доп ... (қызыл), бал ... (тәтті), ара ... (сары), етік ... (жылы), ет ... (дәмді), мысық ... (сүйкімді), қыз ... (пысық), алма ... (дәмді), құмыра ... (қызыл), ата ... (еңбекқор), қазан ... (қара), жүзім ... (дәмді), ешкі ... (мүйізді), орындық ... (ыңғайлы), ат ... (жүйрік), түйе ... (қоңыр), маса ... (кішкентай), кітап ... (қалың), үй ... (жасыл), шырша ... (биік), кілем ... (қысқа), үстел ... (қоңыр) т.б.			
--	--	--	--	--	--

Үзіліс: Қымылды ойындар «Әуедегі атыс»

<p>ПСИХОЛОГИЯЛЫҚ ОЙЫНДАР Мен қандай адаммын? Мақсаты: Топта жұмыс жүргізу үшін жағымды ахуал орнату, қарым-қатынастың белсенді стилін және кері байланыс немесе алу тәсілдерін меңгеру; Әр қатысушы өзінің жағымды, жағымсыз қасиеттерін айтады. Сол бойынша қорытынды жүргізіледі.</p>		  	<p>Ойын: «Әуедегі атыс» қымылды ойыны Мақсаты: Топпен қарым-қатынасты нығайту, тез қымылдау. Ойынның шарты: Бұл сайыста оқушыларды екі топқа тең бөлесіз. 1-топқа бірінғай қызыл түс (өз қалауыңыз бойынша да таңдауға болады), 2-топқа жасыл түсті үрленген шар беріп, екі команданың арасын тузу сызық етіп бормен сызып қоясыз. Мұзыка ырғағымен екі команда өз шарларын қарсылас команда жаққа лақтыру керек. Қай топ жылдам сол жеңіске жетеді.</p>
---	---	---	--

2 - ұйымдастырылған іс-әрекет					
	<p>Қоршаған орта Міндеті: құстардың пайдасы туралы білу, оларға қамқорлық жасау Мақсаты: Үй құстарының атауларын білу және оларды бір-бірінен</p>	<p>Математика негіздері Міндеті: --«Қанша?», «Нешінші?» сұрақтарын ажырату, оларға дұрыс жауап беру Мақсаты: 10 көлемінде тура және кері санау дағдысын қалыптастыру</p>	<p>Математика негіздері Міндеті: - Жиынды сапасы бойынша әртүрлі элементтерден (түсі, өлшемі, пішіні, дыбысы, қимылы, қолданылуы бойынша заттардан) құру Мақсаты: теңдік және теңсіздік туралы ұғым қалыптастыру.</p>	<p>Математика негіздері Міндеті: - Жиынды сапасы бойынша әртүрлі элементтерден (түсі, өлшемі, пішіні, дыбысы, қимылы, қолданылуы бойынша заттардан) құру Мақсаты: теңдік және</p>	<p>Қоршаған орта Міндеті: - Бақылау арқылы төрт түліктің пайдасын білу, оларды күтіп-баптау, жылдың әр мезгілінде олардың сыртқы түрі мен тіршілік ету ерекшеліктерін сипаттау</p>

	<p>ажырата білу кабилеттерін нығайту.</p> <p>Күтілетін нәтижелер: жасайды: үй құстарының бірнеше түрін атап береді. түсінеді: адамға әкелетін пайдасын, қылықтары мен ерекшеліктерін түсінеді. қолданады: коммуникативтік байланыс орната біледі. Балалар суреттерді карап шығады. Үй құстарын атайды.</p> <p>Адам күтіп-бағатын құстарды үй құстары деп атайды. Адамдар оларға қамқорлық жасайды. Балапандарды: балапан, үйректің балапаны, бала қаз, күрке тауық балапаны деп атайды.</p> <p>Адамдар құстарға жем, су береді, оларға арнап күрке, қора салады. Құстардың пайдасы көп. Олардың еті мен жұмыртқасы – тамақ, жүнін тұрмыста қолданады, яғни көрпе. Жастық жасайды. Қарындашпен қоршап сызады. Балалардан суреттерді құрастырып, онда ненің бейнеленгенін айтып беруді сұрайды. Балалар бөлінген бөліктерден өтеш, күрке тауық, қаз, үйрек, тауықтың суреттері бейнеленген карточкалар құрастырады.</p>	<p>Күтілетін нәтижелер: менгереді: қарапайым мысалдар шығару, 1-ден 10-ға дейін тура және кері бағытта санауды; түсінеді: 1 санды қоса есептеу арқылы келесі санды және 1 санға азайту арқылы алдыңғы санды алу тәсілін; қолданады: 1-ден 10-ға дейін санау дағдысын.</p> <p>. Педагог сурет бойынша балалар не істеп жүргенін әңгімелеп берулерін сұрайды. - Төбешікте неше бала тұр? (3). Неше бала көтерілді? (1) Барлығы нешеу болды? (4). Екінші сурет бойынша: – Неше бала төбешіктен сырғанады? – Төбешікте неше бала қалды?</p>	<p>Күтілетін нәтижелер: менгереді: санайды, заттар тобын салыстырады, сөздерді айтады: «азырақ, көбірек, тең»; түсінеді: өзара бірмәнді сәйкестікті анықтау арқылы заттардың топтарын салыстыру тәсілін; қолданады: санап, салыстыру білігін.</p> <p>Педагог тақтаға ойыншықтың суреті бар плакат іледі. Ойыншықтарға қарайды, сол және оң жақтағы суреттерді салыстырады. Қайсысы көп, қайсысы аз? Қалай бірдей жасауға болады? Балалар салыстыру және теңестіру әдісін ұсынады. Педагог тақтаның алдына шыққан балаларға бір сөрсенін екі жағында орналасқан заттардың арасында өзара бірмәнді сәйкестікті анықтауға көмектеседі. – Олар тең болуы үшін не істеу керек? – Дұрыс. Бір жағынан артығын алып тастау керек немесе жетіспейтін ойыншықтарды қою қажет. Артығының бар-жоғын білу үшін ойыншықтарды бір-бірінің астына қоямыз немесе жұптарды сызықпен жалғаймыз.</p>	<p>теңсіздік туралы ұғым қалыптастыру.</p> <p>Күтілетін нәтижелер: менгереді: санайды, заттар тобын салыстырады, сөздерді айтады: «азырақ, көбірек, тең»; түсінеді: өзара бірмәнді сәйкестікті анықтау арқылы заттардың топтарын салыстыру тәсілін; қолданады: санап, салыстыру білігін</p> <p>«Сонша жина» дидактикалық ойыны Балалар топқа бөлінеді. Әр топта үстелде біртекті заттар жанынғы бар (текшелер, «Лего» бөлшектері, геометриялық фигуралар, бұршақтар, қыстырғыш немесе басқа материалдар). Ойынды былай түрлендіруге болады, жүргізуші көзін жұмып, саны бар карточканы шығарады, содан кейін кез-келген топтағы заттарды санайды және нөмірін атайды. Балалар ойынға қатысады. Балалардың бірі – жүргізуші 1-ден 10-ға дейінгі карточканы көрсетеді, балалар сонша заттарды орналастырады</p>	<p>Миясаты Балалардың үйде асырайтын жануарлар туралы түсініктерін кеңейту</p> <p>Күтілетін нәтижелер: жасайды: үйде асырайтын жануарлардың аттарын атап береді. түсінеді: оларға қамқорлық жасау қажеттігін түсінеді. қолданады: табиғаттың бір бұрышын мекендейтін жануарларға күтім жасау жолдарын біледі.</p> <p>Үйде, адамнан қасында қандай жануарлар тіршілік ете алатынын еске түсіреді (мысық, ит, тасбақа, кірпі, қоян, теңгек, теңіз шотқасы, атжалмен). Балаларға кез келген үйде асырайтын жануарды жарнамалап, әңгіме құрастыруды ұсынады. Балалар үйде асырайтын жануарлардың өмірі мен ерекшеліктерін, қылықтары мен жейтін тамақтарын мысалға келтіре отырып әңгімелейді.</p> <p>«Алмаз» техникасы. Педагог заттар мен тапсырмалар жазылған карточкаларды жабып қояды. Қысқаша жазалған кейін сурет «алмаздың» тізеті шаршысына орналастырылады. Тапсырмалар: Үйде асырайтын 1 жануарды тандапал. Тасбақаға арналған жемдер бейнеленген 2 суретті тап. Адамның қасында тіршілік ететін 3 үй жануарын тандапал. Мысықты сипаттайтын 4 түрлі белгіні ата: жұмсақ, мамық, ерке, ойыншық. Маргаулар ойнайтын 3 ойыншықтың суретін тандап ал.</p>
--	--	--	---	---	--

					Балыққа күтім жасаудың 2 тәсілін атап көрсет. тамақтандыру, суындауыстыру. Үйде асырайтын жануар туралы 1 мультфильмнің атын ата.
--	--	--	--	--	---

Үйліс: Аз қимылды ойындар «Жалауша»

«Өкпені ертіу» жағтығуы
 Тып- тыныш дененіңді бос ұстап отырыңыз. Өзіңізді қарақолөңкеле театрда отырмын деп есептеңіз. Алдыңыздағы шағын сахнаға (ең жек көретін, көргіңіз келмейтін) сіз кешіруге тиісті адамды қойыңыз. Мейлі ол сізді қазір режіктеніп , бұрын режіктеніп , қазір өмірде бар болсын , әлде өмірден өтіп кетті ме , оған мәні берменіз . Көз алдыңызға елестеткенде оның жағдайы жақсы , жүзіне күлкі үйірілген жағдайда болуы керек . Оны бақытты деп біліңіз . Бірнеше минут оның жүзін анық көз алдыңызда ұстап тұрыңыз . Сонан соң барып ол бейнемен қоштасыңыз . Сіз кешірген адам кетісімен сіз өзіңізді сахнаға қойыңыз . Өзіңізді де тек жақсы жағдайда елестетіңіз . Бақытты , күлкі үйірілген жүзбен тұрыңыз . Бұл әлемдегі жақсылық барлығыңызға да тең жететінін ұғыңыз .




Ойын: «Жалауша»
 Ойынның мақсаты: жарысып тез жүгіруге, қарсыласынан бұрын жалаушаны алуға жаттықтыру.
 Керекті құралдар: ысқырық, жалауша, бор, таяқша.
 Мазмұны.
 Сыныптағы балалар санау арқылы екі командаға бөлінеді. Олар ойын алаңының екі шетінде қарама-қарсы сап тұзеп тұрады. Ойыншылардың дәл ортасынан диаметрі 1 метрлік шеңбер сызылады. Шеңбердің ортасына жалауша тігіледі. Жалаушаның қасында қолына ысқырық ұстаған ойын жүргізуші тұрады.
 Ойынның басталуына белгі берілгеннен кейін әр командадағы бірінші тұрған ойыншылар тез жүгіріп келіп, жалаушаны алдымен алуға тырысады. Егер ала алса, ол ойыншы команда есебіне ыр ұпай қосады. Ал шеңберге екі бала да қатар келсе, олар өте сәк болулары керек, өйткені қай ойыншыға қарсыласының қолы бұрын тисе, оның жалаушаны алуға қақысы жоқ.
 Ойын осылай бірнеше рет жүріп, жеңіске жеткен команда анықталады.
 Ойынның ережесі.
 1. Ойыншылар тұрған қатарларынан бір мезетте шығуын мұқият қадағалау қажет.
 2. Шеңбердің сызығын басуға болмайды.
 3. Шеңбер ішінен алған жалаушаны ойын жүргізушіге беріп, ойыншылар қайтадан тұрған орындарына жүгіріп кетеді.
 Әдістемелік нұсқаулар.
 Ойын қызықты өту үшін командаларды бір түзудің бойына тұрғызу керек. Ойын жүргізуші етіп сабаққа қатыса алмайтын оқушыларды немесе арнаулы төрешілерді тағайындауға болады.

3 - ұйымдастырылған іс-әрекет

Қазақ тілі Міндеті: -- Мемлекеттік Рәміздердің қазақша атын	Қазақ тілі Міндеті: - , - Мемлекеттік Елтаңбаны	Сөйлеуді дамыту Міндеті: -Өңгімелесушіні	Көркем әдебиет Міндеті: - Белгілі образды сомдауда эксперимент жасауға,	Шығармашылық бейнелеу әрекеті Міндеті: - - Қаршақыздың
--	--	---	--	---

	<p>үйрету, сөйлеу мәдениетін жетілдіру</p> <p>Мақсат Мемлекеттік Рәміздердің қазақша атын үйрету, сөйлеу мәдениетін жетілдіру.</p> <p>Постермен жұмыс.</p> <p>Педагог шағын мәтінді оқиды.</p> <p>Мынау – Мемлекеттік Елтаңба. Елтаңбамызда шаңырақ, күн шуақтары, тұлпар, жұлдыз бейнеленген. Төменгі бөлігінде «Қазақстан» деген жазу бар.</p> <p>Мемлекеттік Елтаңбаның авторы – Жаңдарбек Мәлібеков пен Шот-Аман Уәліханов.</p> <p>– Мемлекеттік Елтаңбада не бейнеленген?</p> <p>– Мемлекеттік Елтаңбада шаңырақ, күн шуақтары, тұлпар, жұлдыз бейнеленген.</p> <p>– Мемлекеттік Елтаңбаның авторы кім?</p> <p>– Мемлекеттің Елтаңбаның авторы – Жаңдарбек Мәлібеков, Шот-Аман Уәліханов.</p> <p>Балалар жана сөздерді және сөйлемдерді, мәтінді қайталайды</p>	<p>сипаттай білу үйрету, тапқыты жаттау</p> <p>Мақсаты Мемлекеттік Рәміздердің қазақша атын үйрету, сөйлеу мәдениетін жетілдіру.</p> <p>«Мнемo кестесі» бойынша Мемлекеттік Елтаңбаны сипатта, сөйлем құра.</p> <p>– Елтаңбада шаңырақ бейнеленген.</p> <p>– Елтаңбада тұлпар бейнеленген.</p> <p>– Елтаңбада жұлдыз бейнеленген.</p> <p>2. Тапқыт жатта.</p> <p>Мемлекеттік Елтаңба Елтаңбамыз – ел беті, Төрге ілінер көрнекі. Анам таққан шолпыдай Дөп-дөңгелек, өрнекті.</p>	<p>мұқият тыңдап, сұрақтарды дұрыс қоюға баулу</p> <p>Мақсаты Қыс мезгілінің ерекшеліктерін түсіндіру.</p> <p>Мақал-мәтелдер</p> <p>1. Қысына қарай – көктемі, Диканына қарай – егіні.</p> <p>2. Қар жауды деп қуанба, Артынан келер аязы.</p> <p>3. Қыс қамыңды жаз ойла.</p> <p>Дидактикалық ойын: «Дауыссыз дыбыстарды анықта».</p> <p>Ойын шарты: «Қаңтар» өлеңіндегі «мұздай», «ызғарлы», «қарлы», «түндер», «қарды», «қысқарды» сөздерінің ішінен дауыссыз дыбыстарды педагогтің көмегімен табу. Мысалы: «мұздай» сөзіндегі «д» дыбысы – дауыссыз дыбыс. «Ызғарлы» сөзіндегі «з» дыбысы – дауыссыз дыбыс. Тапсырма ауызша орындалады</p>	<p>түрлендіруге мүмкіндік беру -</p> <p>Мақсаты театрландырылған ойындарға оң көзқарасын қалыптастыру.</p> <p>Күтілетін нәтижелер:</p> <p>Жасайды: сахналық қойылымға қатысады; Түсінеді: ертегі мазмұнын түсінеді; Қолданады: сұрақтарға жауап береді</p> <p>Педагог балаларға жұмбақ жасырады.</p> <p>– Өмірдегі ең жақын, аяулы жан кім?</p> <p>– Ана сөзін естігенде, ойларына не келеді?</p> <p>– Аналарың сендерді қандай сөздермен еркелетеді?</p> <p>Ана – ең аяулы жан. Анамызды сыйлап, ренжітпей жүруіміз керек. Анамыз ауырып қалса, дәрі-дәрмек беріп, күтіп, көмектескеніміз жөн. Бүгін біз ана туралы «Үш қыз» атты татар халық ертегісімен танысамыз.</p> <p>Ертегі – әдеби жанрдың бір түрі екенін естеріне түсіру. Ертегінің әңгімеден айырмашылығы – ойдан, қиялдан шығарады.</p> <p>Ертегіні оқып, мазмұнын ашу</p>	<p>достарымен танысып, олардың суретін сала білуге үйрету</p> <p>– Кейіпкерлердің өзіне тән бөлшектерін мүсіндеу, композицияларды қосымша заттар мен элементтердің көмегімен көркемдеп жеткізу</p> <p>- Сюжеттік композициялар жасау, оларды сәнді бөлшектермен толықтыру, жеке және топпен бірлесіп жасау, онда міндеттерді келісіп атқару</p> <p>- Сюжеттік композициялар жасау, оларды сәнді бөлшектермен толықтыру, жеке және топпен бірлесіп жасау, онда міндеттерді келісіп атқару</p> <p>Мақсаты: Қаршақыздың сүйікті достарын салу, мүсіндеу, жапсыру, құрастыру</p> <p>Топтық жұмыс</p>
<p>Үзіліс: «Торғайлар мен тор» қимылды ойыны.</p>					

<p>Тіл гимнастикасы «Р»-ға тілің келе ме?</p> <p>Қаламқасқа «тұр», - деді. Қарындашқа «жүр», - деді. «Қара қарындашты Қаламқас алып тұр», - деді. Ал енді өзің-ақ «Р-р-р-р», - деді.</p>	<p>Ойын: «Торғайлар мен тор» кимылды ойыны Мақсаты: Топпен қарым-қатынасты нығайту, тез кимылдау. Ойынның шарты: Балалар екі топқа бөлінеді. Бір топ алаңның ортасында қол ұстасып шеңбер құрып айналып жүреді. Сол топ тор болып саналады. Екінші топ- торғайлар. Тәрбиеші торды ашындар дегенде 1-ші топтың ойыншылары қолдарын көтереді. (Қол ұстасып айналып жүреді) Торғайлар шеңбердің ішіне кіреді, тез қайта шығуға тырысады. Тәрбиеші «торды жабындар» дегенде 1-ші топтың ойыншылары қолдарын түсіреді. Тордың ішінде қалып қойған балалар шеңберге қосылады. Сөйтіп 1-3 торғай қалғанша ойнайды.</p>	
--	---	---

4 - ұйымдастырылған іс-әрекет

	<p>Дене шынықтыру Міндеті: - Арқаға арналған жаттығулар отырып алға, артқа екіге» (5-6 рет), стретчинг элементтері бар жаттығуларды орындау, қолдың көмегімен ертегімен жаппа еңбектеу (3 метр). Мақсаты Ілпі топтардан топты апасақ бір қолмен лақнарта үйрету: қолды алдыға, жарты созып, ширақ серпіл, доптың ұшу траекториясын дұрыс беру және бастапқы қалың қаптан тұра білу шеберліктерін (маняқтарын) қалыптастыру.</p> <p>Антарктида Антарктидада жыл бойы қаз болмайды. Пингвин – оның мекені. «Пингвиндер» ойын-жаттығуы Екі тізбекте допты қасып алып жүру. Екі топқа бөлінеді. Екі топ екі тізбек болып тұрады. Бастаушы балалар екі тізбе ортасына допты қасып, белгіленген жерге екі аяқпен секіріп бірып, кері жүгіріп келіп, тізбектің соңына тұрады. Ойын осылай жалғаса береді.</p>	<p>Музыка Міндеті: -- Музыка тыңдай отырып сол музыканың мағынасын ұғынуға үйрету Мақсаты Музыка тыңдай отырып сол музыканың мағынасын ұғынуға үйрету</p> <p>Музыка тыңдау: «Бесік жыры» (Ш. Мұхамеджанов) Ән айту: «Бесік жыры» (И. Нүсіпбаев) «Айнала ақша қар» (И. Мамақов) Музыкалық-ырғақтық кимылдар: «Қоян», «Аю» (Е. Тиличсва) Билер: «Полька» хорват х.э. (өңдеген В. Герчик) Ойындар, хороводтар: «Көленке» (К. Қуатбаев) Музыкалық аспапта ойнау: «Құлыншақ» (С. Урбах)</p>	<p>Дене шынықтыру Міндеті: - Аяққа арналған жаттығулар: аяқтың ұшына көтерілу, қолды алға созып, жартылай отырып-тұру (2-3 рет); Мақсаты: Сапта тұрып бір-екі санаққа санауға және сапта тұрып түзелуге үйрету. 30 см биік заттар арқылы кезекпен секіруге үйретуді жалғастыру. II.«Қатып қал!» ойын жаттығуы. Шашырап жүру, жүгіру. «Қатып қал!» бұйрығы бойынша бір орындарында қатып қалады.</p> <p>Топтарға бөлініп, негізгі кимыл-қозғалыстарды орындайды. Нөмірлері бойынша топ болып сапқа тұрады. 30 см биік заттар арқылы кезекпен секіруге үйретуді жалғастыру. Нұсқау – екі аяқпен ширақ серпіліп, қолды алға шығарады. Заттардың жанында екі тізбекке</p>	<p>Дене шынықтыру Міндеті: - Қолды тізеге қойып отырып-тұру; аяқтың ұшымен ұсақ заттарды жылжыту Мақсаты: - Сапта тұрып бір-екі санаққа санауға және сапта тұрып түзелуге үйрету. 30 см биік заттар арқылы кезекпен секіруге үйретуді жалғастыру.</p> <p>«Ержүректілікке жаттықтыру» «Бұлқа қол жеткізу» Гимнастикалық қабырғада қол мен аяқ қозғалыстарын үйлестіріп өрмелеуге жаттықтыруды жалғастыру. Тапсырмаларды бұлжытпай орындап, өздерін ержүрек екендіктерін көрсетуге тырысады</p>	<p>Музыка Міндеті: - Бесік жыры арқылы балаларды имандылыққа тәрбиелеу Мақсаты Музыка тыңдай отырып сол музыканың мағынасын ұғынуға үйрету</p> <p>Музыка тыңдау: «Бесік жыры» (Ш. Мұхамеджанов) Ән айту: «Бесік жыры» (И. Нүсіпбаев) «Айнала ақша қар» (И. Мамақов) Музыкалық-ырғақтық кимылдар: «Қоян», «Аю» (Е. Тиличсва) Билер: «Полька» хорват х.э. (өңдеген В. Герчик) Ойындар, хороводтар: «Көленке» (К. Қуатбаев) Музыкалық аспапта ойнау: «Құлыншақ» (С. Урбах)</p>
--	--	---	---	--	--

			тұрады. Топтарға ат қояды. Поролон текшелерден секіріп, құрсауды айналып өтіп, таяқпаны келесі балаға алып келіп, өзі тізбектің соңына тұрады. Келесі жолы топ болып секіріп барып, қайтарда жүгіріп қайтып келеді. Екі аяқпен иірік серіліп, қолды алға шығарады. Сиптан шықпай, бір-біріне кедергі келтірмеуге тырысады		
Серуенге дайындық	Киімдерді реттілікті сақтап дұрыс киінуге үйрету.	Киімдерді реттілікті сақтап дұрыс киінуге үйрету.	Киімдерді реттілікті сақтап дұрыс киінуге үйрету.	Киімдерді реттілікті сақтап дұрыс киінуге үйрету.	Киімдерді реттілікті сақтап дұрыс киінуге үйрету.

Серуен	<p>Серуен-Бақылау №1 Бақылау: Қыстап қалатын құстарды бақылау. Мақсаты: Қыстап қалатын құстардың түрлерімен таныстыру, қыстап қалатын құстар туралы мағлұмат беру, қамқорлықпен қарауға үйрету. Еңбек: Құстарға жем шашу. Мақсаты: Қыста құстарға аштықтың қатерлігін түсіндіре отырып, оларға қамқорлықпен қарауға тәрбиелеу. Жеке жұмыс: Қыс келгенде торғайым Үй алдына қон дәйім. Ойна, жүгір желкілде, Тисем саған оңбаймын. Мақсаты: Тақпақ жаттата отырып, балалардың сөздік қорларының белсенділігін арттыру, тіл мәдениетін жетілдіру. Қимылды ойын: «Кім жылдам?» Мақсаты: Ептілікке, шапшаңдыққа баулу. Балалардың бойындағы зейінділік, сезімталдық қабілеттерін дамыту.</p>	<p>Серуен-Бақылау №2 Бақылау: Қарды бақылау. Мақсаты: Қыс мезгілінің ерекшеліктерін айту. Қар-түсі ақ, ұстаған қолың тонады, жылыға ериді. Ойлау қабілетін дамыту. Тақпақ: Аппақ қош, бар дала, Аппақ ой мен қыраттар. Ақ шатырлы қар қала, Ақ жамылып тұр бақтар. Еңбек: Ағаштар түбіне қар үю. Мақсаты: Еңбексүйгіштікке тәрбиелей отырып, үйілген қардың маңызы туралы түсінік беру. Сөздік қорын дамыту, ойын жүзінде жеткізе білуге үйрету. Ойын: «Қардан түрлі бейнелер жасау».</p>	<p>Серуен-Бақылау №3 Бақылау: Ауа-райын бақылау. Мақсаты: Ауа-райын бақылай отырып, күз мезгілінің өзіне тән ерекшеліктерін көрсете сипаттау. Еңбек: «Таза алаң». Мақсаты: Аула сыпырушыға көмектесу. Тазалыққа, киінісбилдікке үйрету. Үлкендердің еңбегін қадірлей білуге тәрбиелеу. Жеке жұмыс: Е. Өтетілеуов «Күшік». Мақсаты: Ү дыбысының айтылуына жаттықтыру. Тақпақты мәнерлеп айтуға үйрету. Е. Өтетілеуов. «Күшік». Үреді үйшікте Аулада күшіктер Біреуі оның қап-қара, Біреуі сары ала Біреуі қардай ақ Біреуі сұр жолақ Бәрібір, бәрінің жұмысы біреу-ақ. Үреді абылап Ойын: «Қасқыр мен қаздар». Мақсаты: Топ болып ойнауға,</p>	<p>Серуен-Бақылау №4 Бақылау: Аязды бақылау. Мақсаты: Қыс мезгіліндегі күннің суықтығы-аяз. Аяздан бетіміз бен қолымыздың тонатынын, үйіріп жібсе руі де мүмкін екенін, сол үшін де қолғап, мойын орауым тағатынымызды түсіндіру. Еңбек: Ауладағы қарды күреу. Мақсаты: Балаларды еңбек сүйгіштікке, бірлесіп жұмыс жасауға үлкенге көмек беруді үйрету. Күректі дұрыс ұстауға үйрету. Қим. ойын: «Сырғанақ тебу». Мақсаты: Балаларды ұйымшыл тату ойнауға, шамамен ойнауға шақыру, таудан төмен сырғанау әдісін үйрету. Жеке жұмыс: Жұмбақ.</p>	<p>Серуен-Бақылау №5 Бақылау: Күнді бақылау. Мақсаты: Тірі табиғат үшін күннің маңызы, пайдасы, қажеттілігі. Қыста күннің қызуы төмендейтіні туралы түсінік беру. Еңбек: «Қыс қызығы». Мақсаты: Балалар мен ата-аналар біріге отырып, ойын алаңын әшекейлеу, қардан сырғанақ жасау. Бірлесіп еңбек етуге үйрету, үлкендердің еңбегіне құрметпен қарауға тәрбиелеу. Жеке жұмыс: Ақ сандығым ашылды, Ішінен жібек шашылды. (Күн) Мақсаты: Балаларға жұмбақтарды жаттата отырып, тіл байлықтарын дамыту, ойлау қабілеттерін арттыру. Қимылды ойын: «Айгөлек». Мақсаты: Денені</p>
--------	--	---	---	--	--

		Мақсаты: Ойынға қызығушылығын арттыру.	рөлдерді бөліп ойнауға қалыптастыру. Қимылдық ойын: «Тымпи-тымпи».	Терезеге қонады, Әсем ою ояды (Аяз). Мақсаты: Жұмбақ жаттату арқылы есте сақтау, ойлау қабілеттерін дамыту, сөздік қорларын молайту.	тынықтыру, шапшаңдылыққа, ептілікке баулу.
Балалармен жеке жұмыс	Сөйлеуді дамытудан Әліхан Рүслан Мақсаты: тілдің грамматикалық құрылымы бойынша қарапайым сұрақтарға жауап беруге үйрету.	Дидактикалық ойын жаттығуы: «Дұрыс, бұрыс» Мақсаты: Тәрбиеші, сөйлемдер айтады. Балалар дұрыс болса «дұрыс» деп, дұрыс емес болса «дұрыс емес» деп жауап береді.	Музыкалық-ырғақтық жаттығулар. Сұлтан, Сөзім музыкалық сүйемелдеуге сөйкес түрлі қарқынды таныс дене жаттығуларын орындату.	Мақсаты: тілдің грамматикалық құрылымы бойынша қарапайым сұрақтарға жауап беруге үйрету.	Дидактикалық ойын жаттығуы: «Дұрыс, бұрыс» Мақсаты: Тәрбиеші, сөйлемдер айтады. Балалар дұрыс болса «дұрыс» деп, дұрыс емес болса «дұрыс емес» деп жауап береді.
Балалардың дербес әрекеті (аз қимылды, үстел үсті ойындары, бейнелеу әрекеті, кітаптарды қарау және басқалар	«Үй жаңауларды» Мақсаты: тақырыптар бойынша сюжетті картиналар қарастырады.	«Сұрақ – жауап» Мақсаты: қойылған сұрақтарға нақтылап жауап бере алады. Өз ойын ашық айта алады.	«Сөкіргіштер» Мақсаты: жеңіл секіру дағдыларын жетілдіру.	«Ғажайып қобдиша» Мақсаты: Ойын барысында балалар зерек болу керектігін ұғыды. Суреттерден артық суретті табады. Бір-бірін тыңдай алады.	«Таспаны кім тез орайды?» Мақсаты: қол қимылдарын шапшаңдықпен жасай алады.

<p>Балалардың үйге қайтуы</p>	<p><i>Ата – аналарға кеңес</i> Егер Сіздің баланыз көпшіл, өз-жақындарыңыз бен бірге бөтен адамдарды жатырқамаса, ойын кезінде өздігімен ойнай білсе, мінезі ашық, өз құрдастарымен мейрімді болса мектепке келген күнінен бастап – ақ үйреніп кететініне сеніңіз.</p>	<p><i>Ата – аналарға кеңес</i> Егер Сіздің баланыз көпшіл, өз-жақындарыңыз бен бірге бөтен адамдарды жатырқамаса, ойын кезінде өздігімен ойнай білсе, мінезі ашық, өз құрдастарымен мейрімді болса мектепке келген күнінен бастап – ақ үйреніп кететініне сеніңіз.</p>	<p><i>Ата – аналарға кеңес</i> - үйдің жағдайда баланың өзіне - өзі қызмет студия алғы шарттарына үйретсе беріңіз: жуыну, қолын сүрту, шешіну, өз бетімен тамақтану, тамақ ішкенде қасықты пайдалану, горшокқа сұрану. Киімдері міндетті түрде өзіне ииәйлі болуы шарт. шалбар не болмаса шорты замқсыз, белдесуісіз.</p>	<p><i>Ата – аналарға кеңес</i> Егер Сіздің баланыз көпшіл, өз-жақындарыңыз бен бірге бөтен адамдарды жатырқамаса, ойын кезінде өздігімен ойнай білсе, мінезі ашық, өз құрдастарымен мейрімді болса мектепке келген күнінен бастап – ақ үйреніп кететініне сеніңіз.</p>	<p><i>Ата – аналарға кеңес</i> - баланы жағымды эмоционалдық жағдайлар жасау қажет, ол көбіне ата – ана жағынан болуы қажет, мектеп туралы, оның өзіне керектігін түсіндіріп балаңызды сүйіп, аймалап, жая оған өз мейірімділігі көрсетіңіз. Балаңыздың көңілінде мектеп туралы өзіндік толғақыратын мәселені айтудан аулақ болыңыз.</p>
--------------------------------------	--	--	---	--	--

Тәрбиелеу-білім беру процесінің циклограммасы

Білім беру ұйымы

Мектепалды сынып О «а» сыныбы

Балалардың жасы 5 жас

Жоспардың құрылу кезеңі 3-апта 26 – 29 ақпан 1 наурыз 2023-2024 оқу жылы

Күн тәртібі	Дүйсенбі 26.02	Сейсенбі 27.02	Сәрсенбі28.02	Бейсенбі29.02	Жұма 01.03
Балаларды қабылдау	Балаларды көтеріңкі көңіл-күймен қарсы алу. Балалар үшін жағдай жасау. Балаларға тәрбиешінің толық аты - жөнін атап сәлемдесуді үйрету. Баланың бүгінгі көңіл күйі, оны не қызықтыратыны туралы сұрау, баланы жеке пікірін білдіруге тарту, бүгінгі ауа райы туралы балалардың ойын білу				
Ата-аналармен немесе баланың басқа заңды өкілдерімен кеңес, әңгімелесу	Ата-аналармен әңгіме: Балалардың тазалығы жөнінде кеңес беру	Ата-аналармен әңгіме: Ата-аналарға балаларын ертеңгілік жаттығуға үлгертіп алып келулерін ескерту.	Ата-аналармен әңгіме: Балалардың жетістік пен дәрежесі үшін емес, сол калпында сөзсіз қабылдап жақсы көретінін білдіріңіз.	Ата-аналармен әңгіме: Ата-аналарға балаларды тамақтарын тауысып жүзге үйретулерін ескерту.	Ата –аналармен әңгіме: «Дұрыс тамақтануға баулу»
Балалардың дербес әрекеті (аз қимылды ойындар, үстел үсті ойындары, бейнелеу іс- әрекеті, кітаптарды қарау және басқалар)	Д/ойын: «Қарап ал да есіне сақта» Мақсаты: балаларды көрген суреттерді есі не сақтап, көз алдына елестете отырып, әр қайсысын ретімен атап шығуға, үй жануарларының, аңдардың және құстардың жалпы аттарын айтқызу. Оларды қорғауға қамқоршы болуға тәрбиелеу. Көрнекіліктер: үй жануарлары, аңдардың, құстардың суреттері.	Д/ойын «Ғажайып қоржын» Мақсаты: Балаларды заттарды тиісті қасиеттеріне қарай ажырата білуге үйрету. Ойын шарты: Қоржындағы затты сипап біліп атау. Бала затты дұрыс сипаттап бергеннен соң ғана зат қаптан алынып, балаларға көрсетіледі, ал дұрыс атамаса қаптан алынбайды. қажетті құралдар: Ғажайып қоржын. Балалар самана сөйкес, таныс ойыншықтар.	Д/ойын: «Экологиялық пирамида» Мақсаты: Балаларды логикалық ойлай білуге, әр сатыны таңдауын негіздей отырып, экологиялық пирамида құрастыруға үйрету. Табиғаттағы барлық нысандардың өзара байланысын көре білуге баулу.	Д/ойын: «Зоологиялық доминио» Мақсаты: Балалардың жабайы және үй жануарлары туралы білімдерін бекіту; ұғымталдылыққа, зейін қоюшылыққа баулу. Ойын ережелері: Кімде-кім өз карточкаларын бірінші болып қойса, сол жеңіліп болады. Жүрісті жіберіп алмай, карточканы дер кезінде қойып, мақият болу.	Д/ ойын: Не артық? Мақсаты: Балаларды суретке қарап, оларды топтастыруға үйрету. Құстар мен жануарлардың жеке және жалпы аттарын айтқызу. Оларды қорғауға қамқоршы болуға тәрбиелеу. Көрнекіліктер: әр түрлі құстар мен үй жануарлары бейнеленген суреттер.
Ертеңгілік жаттығу	Таңғы жаттығу кешені № 9				

Билемдери, үлестер, кыргыз жана Тилдер					
<p>Билемдери үлестер кыргыз жана Тилдер</p>	<p><i>Атас - аялыктары өчкөн</i> Бир Салды багышы көпкө, эң-жанындарыны Бир Бирге бөлсө адамдарды жаттырмаксы, айык Көндү өздөгөн айык болса, анан аман, эң Көндүрүлгөн айырым болса, анан аман, анан Күндүк болот - эң, уйрочу көргөнү көрүлө.</p>	<p><i>Атас - аялыктары өчкөн</i> Бир Салды багышы көпкө, эң-жанындарыны Бир Бирге бөлсө адамдарды жаттырмаксы, айык Көндү өздөгөн айык болса, анан аман, эң Көндүрүлгөн айырым болса, анан аман, анан Күндүк болот - эң, уйрочу көргөнү көрүлө.</p>	<p><i>Атас - аялыктары өчкөн</i> - үйдөгү жакшы багышы анан - эң-жанындарыны Бир Бирге бөлсө адамдарды жаттырмаксы, айык Көндү өздөгөн айык болса, анан аман, эң Көндүрүлгөн айырым болса, анан аман, анан Күндүк болот - эң, уйрочу көргөнү көрүлө.</p>	<p><i>Атас - аялыктары өчкөн</i> Бир Салды багышы көпкө, эң-жанындарыны Бир Бирге бөлсө адамдарды жаттырмаксы, айык Көндү өздөгөн айык болса, анан аман, эң Көндүрүлгөн айырым болса, анан аман, анан Күндүк болот - эң, уйрочу көргөнү көрүлө.</p>	<p><i>Атас - аялыктары өчкөн</i> - багышы жакшы анан - эң-жанындарыны Бир Бирге бөлсө адамдарды жаттырмаксы, айык Көндү өздөгөн айык болса, анан аман, эң Көндүрүлгөн айырым болса, анан аман, анан Күндүк болот - эң, уйрочу көргөнү көрүлө.</p>

	<p>берді. Педагог әңгіме мазмұнын балалардан сұрақ қою арқылы сұрайды –Балалар, сендерге әңгіме ұнады ма? –Әңгіме кімдер туралы? –Екі бала не істеп жүр еді? –Олар неге таласты? –Екі баланың қайсысы ақылды екен? –Неге ақылды, қай іс әрекетіне қарап ақылды екенін білдіңдер? әңгімесі «ойнап», «көпір», «балалар» деген әр сөздерді бұзып бөліңдерші</p>	<p>тас-ба-ка т.б.</p>	<p>сауыпшы, сауыпшы, сауап, сауықшы, сән т.б. Ойын соңында физикасы ең көп бала жеңімпаз болады</p>	<p>болса, басбармақты төмен қаратып жауап береді. – Гүлдің ісі қандай? – Лай суды ішуге бола ма? – Құстардың дауысы қандай? – Құстарды таспен атуға бола ма? – Жайқалып өскен көк шөп қандай?</p>
--	--	-----------------------	---	---

Үзіліс: Затты лақтыру мен қағып алуға арналған ойындар

«Допты қуып жет»

Тынымсыз Тіл туралы ертегі жаттығулары:
Сыйқырлы айнаға қарап отырып, араның масаның, шегірткенің, жыланның дыбыстарын салып көр. Осы дыбыстарды Тынымсыз Тіл ұнатады мн соны байқа
Ағайыңды аралар
Ағайыңды арарармыз,
Етбек үшін жаралғанбыз.
-3-3-3-3-3
Шырын іздеп күні бойы
Гүл бақшаны аралаймыз
-3-3-3-3-3
(Үш саусағыңды түйістіріп, ұшып жүрген араларға ұқсат, әрбір екі жолдан кейін аралардың ызылдағанын сал.)
Жаман ара
Қалмай ұшып соңынан,
Ара қуды Мұратты.
-3-3-3-3-3
Шағып алып қолынан,
Досымызды жылатты.
-у-у-у-у-у
(Араның дауысы мен баланың ара шаққандағы дауысын сал)



Ойын: «Допты қуып жет»
Мақсаты: Балаларды еттілікке, шапшаңдыққа тәрбиелеу. Тәрбиешінің берген белгісін мұқият тыңдай білуге үйрету.
Ойынның шарты:
Тәрбиеші балаларға доп салынған көрсеткіні көрсетеді де алаңның бір жағында өзімен бірге қатарласа тұруды ұсынады. Одан кейін көрсеткістен доптарды алып, балалардан алысқа, әр жаққа лақтырады. Балалар доптарға жүгіреді, оларды алып көрсеткіске салады. Ойын қайталанатын.
Балалар қанша болса, доп та сонша болуы керек. Олардың әрқайсысы допты қуып жетіп, көрсеткіске салатын болсын.

2 - ұйымдастырылған іс-әрекет

<p>Ұйымдастырылған іс-әрекетке дайындық (бұдан әрі-ҰІӘ)</p>	<p>Табиғаттың тамаша, Көз тоймайды қараса. Табиғатты аяқпа, Сәлем саған-Жер ана! Сәлем саған-Нұрлы күн! Аман-есен болайық, Бейбітшілік қалайық, Біз әдепті баламыз, Біз ерекше баламыз, Командалды көргенде Амандасып аламыз.</p>	<p>Табиғат қандай тамаша, Тоймаймыз біз де тамсана. Балықтар шіркін жүзеді, Табиғаттың жәры көп, Табиғаттың сыры көп.</p>	<p>Табиғат, сен тіршілік тұнып тұрған, Сен күннің көтерілген күліп қырлан, Сен калсің, сен орманың, Сен - бұлбұлсың, Адамға сұлулықты шын ұқтырған!</p>	<p>Табиғатқа қамқор боп, Байлығын біз қорғайық, Әдепті да, тәртіпті боп, Жақсылығын қолдайық.</p>	<p>Біз балдырған тең басқан, Дос құшағын сізге ашқан, Тілегіміз тыныштық, Ашық болсын көк аспан, Мықты болсын іргеміз, Бәріміз де біргеміз.</p>
<p>1 - ұйымдастырылған іс-әрекет</p>					
<p>Мектепке дейінгі ұйым кестесі бойынша ҰІӘ</p>	<p>Сөйлеуді дамыту Міндеті Зат есімдерді сан есімдермен және сын есімдерді зат есімдермен үйлестіре білуді жетілдіру. Мақсаты: Сөздерде неше дауысты дыбыс болса, сонша буын болатынын түсіндіру. -Сендер М.Терекжановтың өлеңдерін, әңгімелерін білесіңдер. Ол кісінің әңгімесімен, өлеңдерімен танысқанбыз. Ал қазір мен сендерге осы кісінің «Кім ақылды?» әңгімесін оқып, мазмұнын түсіндірейін. Кім ақылды? Ерден мен Еркебұлан жұлтарын жұлбай, жыл-жақын ойып жүр еді. Бір кезде қолдан жасалған көпірдің үстінде біріне-бірі қарсы келіп, түйсіп қалды. Ерден: -Мен саған жол бермеймін! - деп, қақпайып, бөсеріп тұрып алды. Ал Еркебұлан: -Мен саған бала ерегескім де, ойыңды да бұлғым келмейді, сен өте бер, - деп де, оған жол</p>	<p>Сауат ашу негіздері Міндеті: -сөздерді буындарға бөлу, олардың саны мен ретін анықтау. Мақсаты: сымба бойынша сөздерді буынға бөлу, буындарды ретімен атай білу дағдыларын бекіту. Күтілетін нәтиже: Жасайды: буын санына қарай сөздерді ажыратады. Түсінеді: буында бір ғана дауысты дыбыс болатынын. Қолланады: сөздерді буынға бөледі. «Сөздерді буынға бөл» дидактикалық жаттығуы - Мен сендерге заттардың атын айтамын, сендер қол шапалақтау арқылы буынға бөліңдер. Мысалы: са-ғат, жа-сық, сө-ре, қа-лам, көр-пе, көй-лек, ал-тын, сыр-ға, құ-лақ, қол-ғап, си-ыр, кәс-қыр, жыл-қы, май-мыл, қоян, та-уық, үс-тел, тыш-қан, қа-сық, ая-то-буы, қа-лам, те-ле-фон, қа-рын-дып, ар-ба, тор-ғай, то-ты-құс, ұ-шақ, бз-ра-баң, сый-лық.</p>	<p>Сауат ашу негіздері Міндеті: --Буындардан сөздер құрастыруға (ауызша) үйрету. Мақсаты: сымба бойынша сөздерді буынға бөлу, буындарды ретімен атай білу дағдыларын бекіту. Күтілетін нәтиже: Жасайды: буын санына қарай сөздерді ажыратады. Түсінеді: буында бір ғана дауысты дыбыс болатынын. Қолланады: сөздерді буынға бөледі. «Сөз ойна» дидактикалық жаттығуы (Әр дұрыс жауапқа негізгі балаларға фишка беріп отырады). -Аяқал бізге -та буынынан басталатын сөздер ойнап айтуымызды сұрапты. Мысалы: тарық, тарақ, тал, табыс, тап, талпыр, түй, түйік, түйеке, тазы, талшық, тап, тақалдақ, таң т.б. - ба буынынан басталатын сөздер ойнап айтуымызды сұрапты. Мысалы: балық, бапша, бақа, бағдат, бақ, бәк-бәк, бақпа, бақыр, бағжан, бағнасы, бай, байлық, бақыр, Бақырұл, балшық т.б. -қа буынынан басталатын сөздер ойнап айтуымызды сұрапты. Мысалы: сағыз, сабын, саат, Самал, сарай, сары, саят, самал, сал, сауық.</p>	<p>Сауат ашу негіздері Міндеті: -Жазуды көзбен қадағалай отырып, қаламды немесе қарындашты дұрыс, еркін ұстап, үстінен қатты қысып күш түсірмей үзбей салу. Мақсаты: Жазуды көзбен қадағалай отырып, қаламды немесе қарындашты дұрыс, еркін ұстап, үстінен қатты қысып күш түсірмей үзбей салу. Дәптермен жұмыс (графикалық жұмыс) 4. Боя. 5. Үзік сызықтарды бастыр, жалғастыр.</p>	<p>Көркем әдебиет Міндеті: Өлеңді жатқа, мәнерлеп, интонациямен айту. Мақсаты: Жыл мезгілдері туралы түсінігін қалыптастыру. Өлең не туралы? - Авторы кім? - Көктемде неге бөрі көңілді болады? - Қандай жаңбыр жауады? - Көктемде аспанның түсі қандай болды? - Неліктен көктемді жақсы көресің? Жұмбақты шеш. Тал басында түндікісіз отау. (Құстың ұясы) Есінде сақта! Торғай шырылдайды. Тоқылдақ тоқылдағанды. Қарға қарқылдайды. Дидактикалық ойын: «Тамаша» Ойын шарты: тәрбиеші сөздер айтады. Жақын, тамаша сөз болса, балалар жұлдызды түйіп, басбармағын көтеріп көрсетеді. Ал жаман сөз</p>

			<p>үстіне саламын. Шартты өлшемнің шеті қай жерде болса, сол жерге белгі саламын. Келесі өлшем осы жерден басталады. Балалар өздерінің салыстыру тәсілдерін ұсынады. Балаларға кәділердің мәкetterі (муляждар, суреттер) беріледі және олар кәділерді ұзындығы бойынша салыстырады. Санайды. Осы кесімнің неше шартты белгіге тең екенін санауды ұсынады. Кәдінің ұзындығын кім өлшейді? Кәді неше шартты өлшемге тең? Біз кәділердің қайсысы ұзынырақ екенін білдік. Бақша күтушілердің дауын шештік. Әлия мен Сырымның дауын шештік.</p>	<p>– Көк таспа неше шартты өлшемге тең? Қайсысы көбірек: 3 пе, немесе 4 пе? Шартты өлшемнің көмегімен таспалардың ұзындығын өлшейді. Қорытынды жасайды. Қызыл таспа ұзынырақ, оның ұзындығы 4 шартты өлшемге тең. Көк таспа қысқарырақ, ол 3 шартты өлшемге тең.</p>	<p>ағаштар мен гүлдердің өспейтіні немесе мүлдем аз өсетінін айтады. Өйткені өсімдіктерге су, топырақ, жарық пен жылу қажет. Қалың орманда да ағаш бұтақтары Күн сәулесін дүрме өткізбейді. Сондықтан онда күн жарқырап тұратын көгалдағыға қарағанда шөп пен әдемі гүлдер аз болып келеді. Ал адам Күнсіз өмір сүре ала ма? Иә, өмір сүре алады. Бірақ көпке ұзамайды. Ұзақ уақыт бойы жер астында жұмыс істейтін адамдардың беті бозарып кетеді. Күннің қалыңдығын атайды (жылы, жұмсақ, мейірімді, көңілді...). Ол қатал, қорқынышты бола ма? Өлбетте, жазда, қатты ыстықта адамдар көлеңкеге тығылуға мәжбүр. Ондай ыстықпен ойнауға болмайды. Басына күн өтіп, денені күйіп қалады, басын да ауыруы мүмкін. Күн қуаңшылық кезінде де қаталдық танытады. Су азайып, құрғақтықтан зардап шеккен өсімдіктер құрап қалады, жануарлар өледі, өзендер мен бұлақтар сарқылып қалады.</p>
--	--	--	--	--	--

Үзіліс: Үстел үстінде ойналатын ойындар.

Қол моторикасын дамытуға арналған санамақ
 Ойын: Жүретін саусақтар.
 Мақсаты: Саусақтарын жүргізе отырып, саусақты шынықтыру





Ойын: «Сарбаздарға не керек?» (5-10 мин)
 Мақсаты: Елің, жерің жаудан қорғай білуге, елінің

<p>және заттарды атау үшін логикалық есін ұлғайту. Керекті құралдар: Суреттері бар кітапшалар. Шарты: Суреті бар кітапшаны алып, ішін ашып, ішінде балалар білетін деген суреттерді парак бетінде саусақтарды жүргізе отырып (2 саусақпен), суретті нұсқап оның атын сұрайды, балалар жауап береді. Сол ереже бойынша қайталады.</p>		<p>патриоты болуға тәрбиелеу. Керекті құралдар ойынға керек ресурстар. Мазмұны: Ортаға 1 қатысушы шақырылады. Маңдайына сурет қойылады. Бұл суретті қарама – қарсы отырған бала мимика арқылы қатысушыға көрсетіп, түсіндіреді. Ал ойынға қатысушы оны табу керек болады.</p>
--	--	---

3 - ұйымдастырылған іс-әрекет

	<p>Қазақ тілі Міндеті: -,-Алған білімдерін тиянақтау Мақсаты сөздік қорларын жаңа сөздермен толықтыру, мақал-мәтел, жазбақ жаттау дағдыларын қалыптастыру. І айналым: Педагогтің мақалын жалғастырады. Отан – оттан да ... (ыстық) Жаксы – ... (өнге) Отан ... т.б II айналым: педагог жазбақ жасырады. Өскен жері бау-бақша, Күрен қызыл шіркін-ай, Жидектің аты – ... (құлпынай) Астық пісіп, орақ түсіп, Қырман дөңге толады. Бөбектерім, айтыңдаршы, Бұл қай кезде болады? (Күзде).</p>	<p>Қазақ тілі Міндеті - -- Сөздік қорларын жаңа сөздермен толықтыру, мақал-мәтел, жазбақ жаттау дағдыларын қалыптастыру, Мақсаты сөздік қорларын жаңа сөздермен толықтыру, мақал-мәтел, жазбақ жаттау дағдыларын қалыптастыру. III айналым: Жанылпаптарды қайталап айту арқылы жарысу. Педагог жанылпаптарды айтады, балалар жай, жылдам қайталайды. Доп теп, Дөп теп. Жағажайды жағалай, Жүтіреді Қамажай. Пай-пай-пай, Жайылып жүр тай. Ай-ай-ай, Ұшып кетті торғай. Үш кіші ішік піштім,</p>	<p>Сөйлеуді дамыту Міндеті: -Шағын логикалық және хабарлау сипатындағы әңгімелерді құрастыру Мақсаты Сөздерде неше дауысты дыбыс болса, сонша буын болатынын түсіндіру –Енді, балалар, біз ақылдылық, батырлық жайлы мақал жаттайық. Ақыл азбайды, білім тозбайды. Дидактикалық ойымы: «Ойлап, тап!» Ойын шарты: педагог буын айтады, балалар жалғасын ойлап тауып жалғастырады. мысалы: ал– Кір–</p>	<p>Көркем әдебиет Міндеті: -- Сахналық қойылымдарға қатысуға баулу, онда рөлді, сюжетті таңдауда бастамашылық пен дербестік танытуға ынталандыру Мақсаты ертегіні ым-ишаралармен сахналауға дағдыландыру Күтілетін нәтижелер: Жасайлы: халық ауыз әдебиеті үлгілерін атайды; сахналайды; Түсінеді: ертегі мазмұнын түсінеді; Қолданады: көркем мөтін бойынша сұрақтарға жауап береді . Ертегінің желісін сурет бойынша баянда. Бай немен айналысып отыр? Бәйбіше не істеп отыр? Қызы ненің жүнін жұлып отыр? Ертегі кейіпкерлерінің қимыл-әрекетің, эмоциясын келтір. Алдаркөсенің көңіл күйі қандай? Көрсет. 2. Суреттерді аяқтап сал. Боя. Педагог Алдаркөсенің шапаны мен басқинімін сызық арқылы кестіріп, суретті аяқтатады. 3. Мақалдың мағынасын түсініп ал. Берместің асы піспес, Қазаны оттан түспес. Мақалдың мағынасын педагог ешкімге өзінің асынан татқызбайтын, дайын тамақты ешкімге бермейтін адам деп түсіндіреді. Ойын-жаттығу: «Өз көңіліңмен бөліс». – Балалар, біз Алдаркөсені көргенде не істейміз? (Қуанамыз) – Ал сараң бай Шығайбайды көргенде не істейміз? (Ашуланамыз) Педагог ертегіні</p>	<p>Шығармашылық бейнелеу әрекеті Міндеті: - - Қазақ оюларының элементтерімен камзолды әшекейлеу, -аталған заттардан қалауы бойынша мүсіндеу және оларды ою-өрнектермен және қосымша заттармен (моншак, дән және т.б.) безендіру, жұмыс барысында әртүрлі пішінді кескіштерді қолдану, олардың бетіне бедерлер жаса -- Қайшыны қолдануды бекіту: жолақтардан тікбұрышты пішіндер, шаршылардан үшбұрышты пішіндер, шаршы немесе тікбұрыштың бұрыштарын киво арқылы дөңгелек және сопақша пішіндерді кнып алу -- өзбетінше ойдан құрастыруға, құрастарымен бірлесіп, шығармашылықпен құрастыруға баулу Мақсаты-қуыршақ салу, мүсіндеу, жапсыру, құрастыру Топтық жұмыс</p>
--	---	--	--	---	--

		Бес киші ішкі пішім, Неше киші ішкі пішім?		музыкалық театр арқылы сахналауды ұсынады. Ертегі кейіпкерлері бойынша рөлдерге бөледі. Барша балалар көрермен болады.	
--	--	---	--	--	--

Үзіліс: Қозғалмалы терек ойындар «Өзен» ойыны					
Еліктеу ойындары: “Кім жақсы айтады” P-p-p-ppp	Ы-ы-ы-ы-ы-ы			<i>Гүлдерді іскенек.</i> Балалар, біз өзімізді гүлдер бағында жүрміз деп елестетейік. Гүлдер әдемі және хош иісті болады. Қане, гүлдерді іскенек көрейікші. Жаттығу 2-3 рет қайталанады.	<i>Ойын: «Өзен»</i> Кішкене өзен арқылы. Мақсаты: балаларды ұйымшылдыққа тәрбиелейді. Бірі бәрі үшін, бәрі бір үшін. Сезімін қалыптастырады және достыққа тәрбиелейді. Көрнекіліктер тактай, жап. Шарты: Тәрбиеші екі сызық сызады да (үйдің ішінде жапты пайдалануға болады) балаларға: мынау – «өзен», - дейді; оның үстіне тактайдан көпір (ұзындығы 2-3м, ені 25-30см) салады да балаларға: «Көпір арқылы жүруді үйренейік», - деп ұсынады. Балалардың бір-біріне соқтығыспай тек тактайдан үстімен ғана жүруін бақылай отырып, тәрбиеші балаларға сұға құлап кетпеуі үшін жай жүру керек деп ескертеді. Балалар тактаймен ары-бері 2-3 рет жүріп өтеді.

4 - ұйымдастырылған іс-әрекет					
	<p>Дене шынықтыру</p> <p>Міндеті: - Баскетбол элементтері. Кеуде тұсынан екі қолмен дөңгі бір-біріне лақтыру</p> <p>Мақсаты:Мақсаты: Сапты бұзбай бірінші-екінші деп санауға үйрету. Бір қолмен дөңгі еденге соғуды үйретуді жалғастыру, дөңгі алақанмен ашып қағып алу, кеудеден саусақтардың басыммен итеріп лақтыру және аяқтың қасында еденге қырылдап бір қолмен соғуға дағдыландыру</p> <p>«Сықарлы галамшар» – бұл галамшардың тұрғындары</p>	<p>Музыка</p> <p>Міндеті: - Музыкалық-ырғақты қимылдарды бірге жасау дағдыларын қалыптастыру</p> <p>Мақсаты: Музыкалық-ырғақты қимылдарды бірге жасау дағдыларын қалыптастыру</p> <p>Музыка тыңдау: «Ақ әжем» (К. Қуатбаев) Ән айту: «Әже тілегі» (Т. Қоңыратбай) «Екеміз әйбат баламыз» (Н. Нүсіпбаев) Музыкалық-ырғақтық қимылдар: «Сағат» (Е. Андросов)</p>	<p>Дене шынықтыру</p> <p>Міндеті: - Дөңгі оң және сол қолмен алып жүруге жаттықтыру</p> <p>Мақсаты: Зейінді шоғырландыра білу дағдыларын қалыптастыру, талдау мен біріктіру жүйелерін үйлестіре білудің дамытуға жағдай жасау</p> <p>II.«Көктемге саяхат» I.«Жылы жаңбыр» (жерді сулап, ағаш жапырақтары мен ауаны тазартып, жауын тамшыларымен ойнаймыз). Жауыннан кейін ауа тап-таза. Балаларға осы таза ауамен</p>	<p>Дене шынықтыру</p> <p>Міндеті: - Дөңгі оң және сол қолмен алып жүруге жаттықтыру</p> <p>Мақсаты: Зейінді шоғырландыра білу дағдыларын қалыптастыру, талдау мен біріктіру жүйелерін үйлестіре білудің дамытуға жағдай жасау</p> <p>II.«Көктемге саяхат» I.«Жылы жаңбыр» (жерді сулап, ағаш жапырақтары мен ауаны тазартып, жауын тамшыларымен ойнаймыз). Жауыннан кейін ауа тап-таза. Балаларға осы таза ауамен</p>	<p>Музыка</p> <p>Міндеті: * Музыкалық дыбысталуының сипаттамасына сүйене отырып, бейнесін мазмұны мен музыкалық мәнерлілік элементтерімен байланыстыру</p> <p>Мақсаты: Музыкалық-ырғақты қимылдарды бірге жасау дағдыларын қалыптастыру</p> <p>Музыка тыңдау: «Ақ әжем» (К. Қуатбаев) Ән айту:</p>

	(Нұрали, Бекарыс, Тілекжан, Аяулым) Жұмбақ Терезеге қонады, Әсем ою ояды.(Аяз). Мақсаты: Жұмбақ жаттату арқылы есте сақтау, ойлау қабілет терін дамыту, сөздік қорларын молайту.	жаттату. Жаңа жыл,жаңа жыл, Жаңа жылда-жаңа нұр.	Е.Өтегісұов. «Күшік». Үреді үйшікте Аулада күшіктер Біреуі оның қап-қара, Біреуі сары ала Біреуі қардай ақ, Біреуі сұр жолақ Бәрібір, бәрінің жұмысы біреу-ақ: Үреді абалап Ойып: «Қасқыр мен қаздар». Мақсаты: Топ болып ойнауға, рөлдерді бөліп ойнауға қалыптастыру. Қимылдық ойып: «Тымпи- тымпи».	Еңбексүйгіштікке тәрбиелей отырып, үйілген қардың маңызы туралы түсінік беру. Жеке жұмыс: «Қыс қызығы» тақырыбында өңгіме құрату. (Абдубақыт, Айару, Данәгүл, Дильназ) Мақсаты: Сөздік қорын дамыту, ойын жүйелеп жеткізе білуге үйрету. Ойып: «Қардан түрлі бейнелер жасау». Мақсаты: Ойынға қызығушылығын арттыру.	Ішінен жібек шашылды. (Күн) Мақсаты: Балаларға жұмбақтарды жаттату отырып, тіл байлықта- рын дамыту, ойлау қабілеттерін арттыру. Қимылдық ойып: «Айгөлек». Мақсаты: Денені шымықтыру, шапшаң- дыққа, еттілікке баулу.
Балаларме н жеке жұмыс	Нұрманға өлеңді жаттату	Айару Сөзім Қ дыбысы мен әрпін қайталау.	Назерке Ішар заттың ұзындық өлшем бірліктерін қайта сұрап естеріне түсірту.	Айбибі апта күндерін жаттату.	Алинур пішіндер түрін жаттату.
Балаларды н дербес әрекеті (аз қимылды, үстел үсті ойындары, бейнелеу әрекеті, кітап- тарды қарау және басқалар	«Бір-бірімізбен сәлемдесейік» ойыны Мақсаты:Балалардың қимыл-қозғалыс белсенділігі дамиды.	«Керісінше айт» ойыны Мақсаты:Логикалық ойлай алады,қарама-қарсы мағынасы бойынша айтады.	Дидактикалық ойын: «Ұқсастықты тап» Мақсаты:Заттардағы ұқсастықты табады және өз дәлелін негіздей отырып айта алады.	«Сөйлемді толықтыр» ойыны Мақсаты:Ойлау жылдамдығын, сөй- леу белсенділігін дамыту.	Дидактикалық ойын: «Бұл қай мезгіл?» Мақсаты:Төрт мезгілдің өзгерістерін ажыратады.Мезгілді рет- ретімен атайды.

<p>Балаларды н үйгө келгүсү</p>	<p><i>Ата-аналарга кеңес</i> Егер Сиздин баланың көпшү, өз-жакындарыңыз бен бирге беттен адамдарды жатыркыма, ойын кезинде өздүгүмөн ойной билсе, минен ашык, өз курдастарымен мейрмдл болса мектепке келген күнөн бастап – ак үйрөнп кететине сениңиз.</p>	<p><i>Ата-аналарга кеңес</i> Егер Сиздин баланың көпшү, өз-жакындарыңыз бен бирге беттен адамдарды жатыркыма, ойын кезинде өздүгүмөн ойной билсе, минен ашык, өз курдастарымен мейрмдл болса мектепке келген күнөн бастап – ак үйрөнп кететине сениңиз.</p>	<p><i>Ата-аналарга кеңес</i> - үйдөгү жагдайда баланың өзіне - өзі кызмет студия алты шарттарына үйрете бериниз: жуууну, колун сүртүү, шешинүү, өз бетмен тамактануу, тамак ичкенде касымкы пайдалануу, горшокко сүрануу. Кимдери милдетти түрдө өзіне ыңгайлы болуу шарт шалбар не болмаса шорты замоксыз, белдеушесиз.</p>	<p><i>Ата-аналарга кеңес</i> Егер Сиздин баланың көпшү, өз-жакындарыңыз бен бирге беттен адамдарды жатыркыма, ойын кезинде өздүгүмөн ойной билсе, минен ашык, өз курдастарымен мейрмдл болса мектепке келген күнөн бастап – ак үйрөнп кететине сениңиз.</p>	<p><i>Ата-аналарга кеңес</i> - баламен жатырма эмпионалдык жагдайлар жасау кажет, ол көбине ити – ити жатырма болуу кажет, мектеп туралы, онын өзіне керектени түсүндүрп баланыңдын сүйп, аймалап, жип отан өз мейрмдлди көрсөтпү. Баланыңдын көзүнө мектеп туралы өзіңдә толгоңдыратын маселени айтуудан аулак болмуңуз.</p>
--	---	---	--	---	---