




**ТӘРБИЕЛЕУ – БІЛІМ БЕРУ ПРОЦЕСІНІҢ ЦИКЛОГРАММАСЫ**  
**2023-2024 оқу жылы**  
**Мектепалды даярлық А сыныбы**

Бекітемін:   
№76 жалпы білім беретін орта мектебінің директоры  
О.И.Бегжанов

**Мектепалды «А» сыныбының 2023-2024 оқу жылына арналған ұйымдастырылған іс-әрекеттің кестесі**

№	Дүйсенбі	Сейсенбі	Сәрсенбі	Бейсенбі	Жұма
1	Сөйлеуді дамыту	Сауат ашу негіздері	Сауат ашу негіздері	Сауат ашу негіздері	Көркемәдебиет
2	Қоршаған ортамен таныстыру	Математика негіздері	Математика негіздері	Математика негіздері	Қоршаған ортамен танысу
3	Қазақ тілі	Қазақ тілі	Сөйлеуді дамыту	Көркемәдебиет	Шығармашылық
4	Дене шынықтыру	Музыка	Дене шынықтыру	Дене шынықтыру	Музыка

Ұйымдастырылған іс-әрекеттің жалпы көлемі - 20 сағат  
Ұйымдастырылған іс-әрекеттің ұзақтығы 20-25 минут

Тексерілді:   
 Директордың оқу ісі  
 жөніндегі орынбасары:

А.Б.Абласва

Тәрбиелеу-білім беру процесінің циклограммасы


Білім беру ұйымы

Мектепалды О «А» сыныбы

Балалардың жасы 5-6 жас

Жоспардың құрылу кезеңі 1-апта 1-5 сәуір 2023-2024 оқу жылы

Күн тәртібі	Дүйсенбі	Сейсенбі	Сәрсенбі	Бейсенбі	Жұма
Балаларды қабылдау	Балаларды көтеріңкі көңіл-күймен қарсы алу. Балалар үшін жағалы жағдай жасау. Балаларға тәрбиешінің толық аты - жөнін атап сәлемдесуді үйрету. Баланың бүгінгі көңіл күйі, оны не қызықтыратыны туралы сұрау, баланы жеке пікірін білдіруге тарту, бүгінгі ауа райы туралы балалардың ойын білу				
Ата-аналармен немесе баланың басқа заңды өкілдерімен кеңес, әңгімелесу	Ата-аналармен әңгіме: Балалардың тазалығы жөнінде кеңес беру	Ата-аналармен әңгіме: Ата-аналарға балаларын ертеңгілік жаттығуға үлгертіп алып келулерін ескерту.	Ата-аналармен әңгіме: Балалардың жетістік пен дәрежесі үшін емес, сол калпында сөзсіз қабылдап жақсы көретінінізді сездіріңіз.	Ата-аналармен әңгіме: Ата-аналарға балаларды тамақтарын тауысып жеуге үйретулерін ескерту.	Ата-аналармен әңгіме: Ата-аналарға балаларды тамақтарын тауысып жеуге үйретулерін ескерту
Балалардың дербес әрекеті (аз қимылды ойындар, үстел үсті ойындары, бейнелеу іс-әрекеті, кітаптарды қарау және басқалар)	«Құрымдалған ойын» «Дұрыс көрсет, ажырат» Мақсаты: Балалардың тағамдар мен ыдыстар туралы біледі, олардың атауларын айта алады.	«Құрымдалған ойын» «Өзім және отбасым» Мақсаты: Отбасындағы қарым-қатынас мәдениеті туралы айта алады бақытты жанұяның қандай болу керектігін кеңінен түсінеді.	«Құрымдалған ойын» «Мамандықтың бәрі жақсы» Мақсаты: балалар әр түрлі мамандық иелерін біледі.	«Құрымдалған ойын» «Бұны қай кезде киеді?» Мақсаты: әр жыл мезгілінде қандай киімдер киетінін баяндай алады.	«Құрымдалған ойын» «Бақша да ма, бау да ма?» Мақсаты: Жемістер мен көкөністерді ажырата алады.
Ертеңгілік жаттығу	Таңғы жаттығу кешені № 11				

Тексерілді:  
 Директордың оқу ісі  
 жөніндегі орынбасары:  
 А.Б. Аблаева

Тәрбиелеу-білім беру процесінің циклограммасы

Білім беру ұйымы  
 Мектепалды О «А» сыныбы  
 Балалардың жасы 5 жас  
 Жоспардың құрылу кезеңі 1-апта 29-30 сәуір, 1–3 мамыр 2023-2024 оқу жылы

Күн тәртібі	Дүйсенбі	Сейсенбі	Сәрсенбі	Бейсенбі	Жұма
Балаларды қабылдау	Балаларды көтеріңкі көңіл-күймен қарсы алу. Балалар үшін жайлы жағдай жасау. Балаларға тәрбиешінің толық аты - жөнін атап сәлемдесуді үйрету. Баланын бүгінгі көңіл күйі, оны не қызықтыратыны туралы сұрау, баланы жеке пікірін білдіруге тарту, бүгінгі ауа райы туралы балалардың ойын білу				
Ата-аналармен немесе баланың басқа заңды өкілдерімен кеңес, әңгімелесу	Ата-аналармен әңгіме: Балалардың жетістік пен дәрежесі үшін емес, сол калпында сөзсіз қабылдап жақсы көретінінзді сездіріңіз	Ата-аналармен әңгіме: Ата-аналарға балаларын ертеңгілік жаттығуға үлгертіп алып келулерін ескерту.		Ата-аналармен әңгіме: Ата-аналарға балаларды тамақтарын тауысып жеуге үйретулерін ескерту.	Ата-аналармен әңгіме: Ата-аналарға балаларды тамақтарын тауысып жеуге үйретулерін ескерту
Балалардың дербес әрекеті (аз қимылды ойындар, үстел үеті	Ойын – жаттығу: «Мен батырмын»; Альбомдар, сюжетті картиналар	Сюжетті-рөлдік ойын: «Ел қорғауға әзірмін»;		Ойын «Кімнің үйі?» Суретті кітапшаларды бояу, пазлдар, мозанка және т.б.	Үстел үсті ойындары Мозайка құрастыру Әскери техника туралы суреттер топтамасын

<p>Ұйымдастырылған іс-әрекетке дайындық (бұдан әрі-ҮІӨ)</p>	<p>«Психомоторлық жаттығу» Көздерінде ашықтар, Кіріктерінде көтеріңдер, Нестерінде жеңіл қимылмен синаңдар, Бір-біріңе жаманшаңдар, Бастарыңда оңға, солға бұралыңдар, Ауаны жұтыңдар, соған соң жіберіңдер.</p>	<p>«Психомоторлық жаттығу» «Күлімдеген күн» Күн күлімден нұр төкті, Жасыл сөздер нұр сенті, Еске сақтап кеңесті, Келдікөзіңнің айтаық бір-біріңіңе.</p>	<p>«Психомоторлық жаттығу» «Табиғатпен үндестік» Шенбер бойлап жүремі, Өр туғане көңіл бөлеміз. Сұлулық пен махаббатты Сөзіңнің өмір сүреміз.</p>	<p>«Психомоторлық жаттығу» «Біз әдепті баламыз» Әдеп сақтап аманда, Әрбір адал адамға. Жасасаң бір қамқорлық, Қайтарады саған да.</p>	<p>«Психомоторлық жаттығу» Көңілденіп күлеңіз, Бақытты бол жүремің. Бәрін біліп алатын, Мен ақылды баламын.</p>
---	--	---	---	---	---

<p>Мектепке дейінгі ұйым кестесі бойынша ҮІӨ</p>	<p>I - ұйымдастырылған іс-әрекет</p>				
<p><b>Сөйлеуді дамыту</b> <b>Міндеті:</b> Бақылаулар мен суреттер бойынша сипаттау және хабарлау әңгімелерін құрастыру. <b>Мақсаты:</b> Ұрғетті мазмұны бойынша әңгімелеу. <b>Ертегі:</b> «Қаққар мен түлкі» (Педого «Қаққар мен түлкі» ертегісін оқып береді. Мазмұнын айтып түсіндіреді. Соған соң ұл балаларға қаққардың, қыздарға түлкінің сөзін қайталауды</p>	<p><b>Көркем әдебиет</b> <b>Міндеті:</b> Сахналық қойылымдарға қатысуға баулу. <b>Мақсаты:</b> ертегіні мазмұндау арқылы театр мәдениетіне баулу. <b>Ол ертегі:</b> «Көктемнің сәні» деп аталады. <b>Ертегі:</b> әдеби жаңрық бір түрі сөзін естеріне түсіру. Ертегі кейіпкерлерін сипаттауға баулу. Ертегінің өлеңмен айырмашылығы – ертегіні оқып, кинодан шығарады.</p>	<p><b>Сауат ашу негіздері</b> <b>Міндеті:</b> Сөйлем туралы бастапқы түсініктерді қалыптастыру (грамматикалық анықтамасыз), сөйлем сөздерден тұратынын түсіну. <b>Мақсаты:</b> сөйлем туралы бастапқы түсініктерін қалыптастыру. <b>Күтілетін нәтиже:</b> <b>Жасайды:</b> сөйлемді дұрыс құрайды. <b>Түсінеді:</b> жұрама-жары сөздерді, сөйлем негіз білдіретінін түсінеді.</p>	<p><b>Сауат ашу негіздері</b> <b>Міндеті:</b> Сөйлемді ауыстыра талдау; жаң сөйлемдерді сөздерге болу. <b>Мақсаты:</b> сөйлем сызба туралы түсіндіру. <b>Күтілетін нәтиже:</b> <b>Жасайды:</b> сөйлем сызбасын анықтайды, сызбады. <b>Түсінеді:</b> сөз дыбыстан, сөзден сөйлем құралатынын түсінеді. <b>Қолданады:</b> сөйлем құрады. Сызбамен жұмыс.</p>	<p><b>Сауат ашу негіздері</b> <b>Міндеті:</b> Сөйлемдегі сөздердің ретін, санын анықтау, берілген сөзге сөйлем құрастыру. <b>Мақсаты:</b> «Сөйлем», «Сөйлемнің сызбасы» деген ұғымдарды бекіту. <b>Күтілетін нәтиже:</b> <b>Жасайды:</b> сөйлемді жалғастырады, сурет мазмұнына байланысты сөйлем құрайды. <b>Түсінеді:</b> сөйлемнің аяқталған оңды білдіретінін түсінеді. <b>Қолданады:</b> сөздердің жалпы атауын атайды. «Сөйлемді</p>	

<p>ұсынады). Ертеде бір Қасқыр мен Түлкі дос болыпты. Екеуі келе жатып жол үстінен бір кесек ет көреді. Екеуінің де жегісі келіпті. Қасқыр Түлкіге: – Сен жей ғой, досым, – депті. Түлкі арсаланлап: – Менің аузым ораза ғой, сен-ақ жей ғой, – депті. Қасқыр етті жейін деп тұмсығын соза бергенде мойнын қақпап қауып алып, ет ұшып кетіпті. Түлкі етті қағып алып жеп қойыпты. Қасқыр: – Ей, досым-ау, сенің аузың ораза емес пе еді? – десе, Түлкі: – Оразам сенің мойыңа түсті ғой, – деп зыта жөнеліпті.</p>	<p>Балаларға ертегіні толық оқып беріп, мазмұнын түсіндіреді.</p> <p>Ертегі мазмұны бойынша сұрақтар: – Ертегі қалай аталады? Ертегі не туралы? – Арыстан аңдарды не үшін шақырды? – Қандай аңдар жиналды? – Арыстан қандай сұрақ қойды? – Аңдар не деп жауап берді? – Елік дұрыс айтты ма? Көктемнің сәні деген – гүлдер, көбелектер, алғашқы ұшып келген құстар, күннің жылуы, мөлдір су, көкмайса шөп.</p>	<p><b>Қолданады:</b> берілген буындарды қолданып сөз құрайды <b>«Кім шапшаң сөйлем құрайды?» дидактикалық ойыны</b> Педагог суреттері көрсетеді (көбелек, көлік, тарақ, кітап, қоян т.б.). Балалар суретке байланысты 2–3 сөзден тұратын сөйлем құрайды. Сөйлемдегі бірінші, екінші, үшінші сөздерді ретімен атауға тапсырма береді. Ғажайып сәт. Балалар қуыршақ Айсұлу бізге ішіне тапсырмалар салынған хатқалта беріп жіберіпті, хатқалтаны ашып, тапсырмаларын орындайық. «Сөз ойла» дидактикалық жаттығуы. Әр дұрыс жауапқа педагог балаларға жұлдызша беріп отырады. – табуының басталатын сөздер ойлаңдар. – Тарақ, тамыз, тал, табыс, тап, тапқыр, танқы, тау, тауық,</p>	<p>Сөйлемдегі сөздерді тіктөртбұрыштармен белгілейміз. Әр сөздің арасына арақашықтық қалдырамыз. Сөйлемнің сызбасының басындағы тіктөртбұрыштың бірінші сызығы биігірек болады. Педагог тақтаға сызып көрсетеді. Сөйлемде қанша сөз болса, сонша тіктөртбұрыштың арасына бірдей арақашықтық қалдырылды. Соңынан нүкте қойылады. Балалардан түсінгендерін сұрау. 1. Сөз немен жасалады? 2. Сөздің сызбасы немен белгіленеді? 3. Сөйлем сызбасы қалай сызылады? 5. Дыбыс сызбасы немен белгіленеді? «Сөйлемді толықтыр»</p>	<p><b>жалғастыр» дидактикалық ойыны</b> – Балалар, мен сөйлемнің басын бастап айтамын, сендер мағынасына қарай аяқтайсыңдар. Ойын шарты: педагог сөйлемнің басын айтады, сөйлемді балалар аяқтау керек. Мысалы: Педагог: Балалар! Балалар бақта жүгірді. Атам шалғымен шөп шапты. Анам сиыр сауды. Ағаштың түбі – қалың қар. Лю қыста ұйықтайды. Малдар жайлауда жайылды. Балалар доп ойнады. Үсен мәшинені жуды.</p>
--	---	---	---	---

			таутеке, тазы, тамызық, таға, тақылдақ, таң т.б. – ба буынынан басталатын сөздер ойлаңдар. – Балық, батпақ, бақа, бағдат, бақ, бақбақ, бақыр, Бағжан, байғазы, байлық, базар, Базаргүл, балшық т.б. – са буынынан басталатын сөздер ойлаңдар. – Сағыз, сабын, салт, Самал, сарай, сары, сай, самал, сал, сауық, сауыншы, сатушы, сауап, сауықшыл, сан т.б.	дидактикалық ойыны Ойын шарты: балалар педагогтің бастаған сөйлемін өз ойларымен жалғастыру керек. Бәрін жасап қоятын (ол кім?) – (пысық). Тышқанның жауы – (мысық). Әжем ірді – (ұршық). Шәуілдеп үрді – (күшік). Ея ку аң – (түлкі).
--	--	--	--	--

Үзіліс: Жүгіруге арналған ойындар «Торғайлар мен мысық»

<p><i>Сюжеті-рөлдік ойын</i> Тақырыбы : «Хайуанбақ» Мақсаты: Ойын сюжетіне байланысты бірнеше топшаларға бөлініп, ойын аяқталған соң бір ұжымға жинала білу дағдысын қалыптастыру. Хайуанбақ жұмыскерлерінің еңбектерін, негізгі мамандықтарды түсініп: хайуанбақ директоры, мал дәрігері, жол сілтеуші, асхана жұмыскерлері, топжорықшы аңдарға қызмет етудің негізгі жұмысымен таныстыру. Жағдаят: Хайуанбаққа билет алу; Хайуанбақ жоспарымен танысу, жол жүру көлігін тандау;</p>	<p><i>Сюжеті-рөлдік ойын</i> Тақырыбы : «Сақтау қызметі» (қайталау) Мақсаты : Әлуметтік шығармашылық орта қалыптастыру, ойынын сюжетіне байланысты топтарға бөлініп, ойын аяқталған соң бір ұжымға жинала білу әдетін қалыптастыру. Сақтау қызметкерлерінің жұмыстары, олардың күтпеген жағдай туғанда қажеттілігі жайында түсінігін молайту. Балалардың сөйлеу тілін дамыту. Жағдаят: Дабыл бойынша шақыру; Жағдай болған жерді қарап, сақтау қызметкерлерін бірнеше топтарға бөлу; Арнайы техникалық құрал жабдықты</p>	<p><i>Сюжеті-рөлдік ойын</i> Тақырыбы : «Мұражай» (қайталау) Мақсаты : Балаларды өз бетерінше рөлдерге бөлініп әрекет ету әдетін қалыптастыру. Ойында қоғамдық өмірдің көріністерін, мәдениеті ортада ұстамдылықты көрсете білу, бір-біріне мейірімен қарауға үйретіп. Ойын барысында әңгімелесіп, сұрақ қоя білуге, өз іс-әрекетерін көрсете білуге үйрету. Жағдаят: Мұражайға баруға дайындалу; Жол сілтемелерді қарау; Мұражайды таңдау; Экспозицияларды хаттау;</p>
---	---	---



Хауанбаққа топ жорық, жануарларды тамақтандыруды қадағалау, жинастыру; Дем алыс аланы. Орман тұрғындары сырқатанып қалды. Дәрігер Айболитқа хат жолдау, дәрігер Айболтын жолындағы кедергілер, Аңлардың сауығуы.

Тәрбиешінің іс-әрекеті: Хайуанбақ директоры ролінде аңдарға қорек керектігін, қамауды жөндеп, мал дәрігерін шақыруды ескереді, Балаларға дәрі-дәрмек жинап дәрігер Айболитқа хат жазуға көмектеседі

Балалардың іс-әректі: хайуанбақ бойынша топжорық жүргізіп хайуанатар жайында әңгімелейді. Күзетші қамауларды тексеріп, келушілерге аңдарға қорек беруге болмайтындығын ескереді, хайуанбақты күзетеді

Жұмыскерлер жұмыс күнінің аяғында аңдармен мейірімді сөйлесіп дәрумендер береді, Кассир билеттер мен жол сілтемелерді сатып хайуанбақта жана аңдар пайда болғанын ескереді

Дәрігер Айболит аңдар жабырдан кейін сырқатанып қалғанын естіп көмекке келеді, жолда кедергілер кездеседі жабырдан соң көл тасыпты, айналып кіліп көмек көрсетеді. Аңдар суығады.



пайдалану;

Жазғырылғандарды құтқару Алғашы медициналық көмек көрсету;

Жағдай болған жерге керекті жабдықтарды жеткізу;

Тәрбиешінің іс-әрекеті: ТЖМ басшысы ролінде жағдай болған жерге шығар алдында арнайы құрал-жабдықты естеріне түсіртіп, арнайы үйретілген иттермен бағыттаушыларды, жедел жәрдемді шақырады.

Балалардың іс-әректі: Сақтау қызметі диспетчер сызба бойынша жағдай боған жерде жанатын қызыл оттшаларды бақылап, желі бойынша, қандай сақтау қымметінің жұмыс атқаратынын қадағалайды

ТЖМ әр түрлі жағдайда, әр уақыта ауа райы болжамына да қарамай қызмет көрсетеді, адамдарды табу үшін иттермен жұмыс істейді.

Арнайы техника жүргізушісі зардап шеккендері тамақ, киімен қамтамасыз етеді. Өртен сақтандыру қызметі өртті болдырмайды.

Жедел жәрдем науқастың шақыру бойынша қызмет көрсетеді

Фотоға түсірушілер ТЖМ мен жағдай болған жерді фотоға түсіреді.



Топ жорық;

Жаңалау шеберханасы.

Тәрбиешінің іс-әрекеті: Мұражай директоры ролінде мұражай мен жұмыскерлерді басқарады.

Балалардың іс-әректі: Кассир билетерді сатады жолсілтемелерді үлестіреді, Мұражай жұмыскерлері экспонаттарды тандап паспорттар жасайды, экспозицияны хаттайды ю

Суретшілер мұражайдың ашылу жарнамасын жасап,

Өндеушілер ескі экспонаттарды жөндейді

Топ жорықшы мұражай бойынша келушілерді сүйемелдеп экспонаттар жайында әңгімелейді

Келушілер билеттер сатып алып, бағдарламамен танысып, экспонаттарды қарап сұрақ

Дүңгіршек жұмысшысы фотосуреттер, открыткалармен өнер альбомдарын сатады. Жүргізушілер экспонаттарды әеліп, көлікті қадағалайды.





<p><b>Қоршаған орта</b>  <b>Міндеті:</b> Қазақ халқының салт-дәстүрлерін білу және құрметтеу, қазақ халқының құндылықтарына құрмет таныту  <b>Мақсаты:</b> қазақ халқының салт-дәстүрлері туралы білімдерін кеңейту  <b>Күтілетін нәтиже:</b></p> <ul style="list-style-type: none"> <li>• мақалдардың мағынасын ашады, қазақ халқының салт-дәстүрлері туралы танырмаларды орындайды/жасайды;</li> <li>• салт-дәстүрлердің маңызын; ата-бабаларымыздан қалған салт-дәстүрді құрметтеуді түсінеді;</li> <li>• салт-дәстүрлеріміз туралы алған білімін өзінің жас ерекшелігіне сай күнделікті өмірде қолданады</li> </ul> <p>Суреттерге назар аудару.  – Мына суретте жаңадан туған нәрестені бесікке бөлеп жатыр. Бұл – қазақ халқының ежелден келе</p>	<p><b>Қазақ тілі</b>  <b>Міндеті:</b> Қазақ тіліндегі сөздер мен сөйлемдерді түсініп және күнделікті өмірде қолдана білуге үйрету  <b>Мақсаты:</b> өз іс-әрекеттерін айта алуға үйрету  Арман мен Сәуле диалог жүргізеді.  – Сәуле, сен таңертең не істейсің?  – Мен таңертең тұрамын.  – Таң-ер-тең-ің тү-ү-ұ-ра-мын. Таңертең тұрамын (айнамен жұмыс).  – Бе-ті-і-ім-ді-і-і жуа-мын – бетімді жуамын.  – Ті-с-і-і-ім-ді-і-і та-за-лай-мын – тісімді тазалаймын.  – Ша-шым-ды та-рай-мын – шашымды тараймын.  – Жат-ты-ғу жа-сай-мын - жаттығу жасаймын.  – Ки-і-м-і-і-м-ді-і-і ки-е-мі-і-і-н –</p>	<p><b>Математика негіздері</b>  <b>Міндеті:</b> Заттарды әртүрлі белгілері бойынша (түсі, пішіні, өлшемі, материалы, қолданылуы) салыстыра білуге үйрету  <b>Мақсаты:</b> қоршаған ортадан геометриялық пішіндегі заттарды табуды қалыптастыру.  <b>Күтілетін нәтижелер:</b> геометриялық денелердің: текше, шар, цилиндр атауларын; түсінеді: геометриялық пішіндер мен денелердің айырмашылығын; қолданады: геометриялық пішіндерді қоршаған ортадан таба алады; кеңістікте бағдарлауды</p>	<p><b>Математика негіздері</b>  <b>Міндеті:</b> Заттарды әртүрлі белгілері бойынша (түсі, пішіні, өлшемі, материалы, қолданылуы) салыстыра білуге үйрету  <b>Мақсаты:</b> қоршаған ортадан геометриялық пішіндегі заттарды табуды қалыптастыру.  <b>Күтілетін нәтижелер:</b> меңгереді: геометриялық денелердің: текше, шар, цилиндр атауларын; түсінеді: геометриялық пішіндер мен денелердің айырмашылығын; қолданады: геометриялық пішіндерді қоршаған ортадан таба алады; санауды, кеңістікте бағдарлауды</p>	<p><b>Қызық әдебиет</b>  <b>Міндеті:</b> Белгілі образды сомдауда эксперимент жасауға, түрлендіруге мүмкіндік беру.  <b>Мақсаты:</b> ертегіні мазмұндау арқылы театр мәдениетіне баулу.  Суретте жиналған аңдарды ата.  Арыстан аңдарды не үшін жинады?  Аңдар арыстанның сұрағына қалай жауап берді?  Көктемнің сәні не?  Ойыңды ортаға сал.  2. Қай суреттер көктемнің сәні дегенге сәйкес келеді? Белгіле.  Педагог ертегіні сахналауды ұсынады.  Бала сикырлы қоржыннан қай аңның суретін алса, сол аңның қимылын көрсетіп, сөзін айтады.  Басқа балалар көрермен болады</p>
--	--	---	---	--

жатқан «бесікке бөлеу» дәстүрі. Суреттен тағы несі байқауға болады? – Баланы анасы бесікке бөлеп жатыр, аналар «бесік жырын» айтып тұр. Анасы кішкентай баланы бесікке бөлеп, ұйықтату үшін, «бесік жырын» айтады. Сендердің аналарың ұйықтатар алдында қандай бесік жырын айтады? «Бесікке бөлеу» ойыны

Балалар өздері білетін «Бесік жырын» айтады. – «Бесікке бөлеу» кішкентай бала үшін өте маңызды. Баланың сымбатты, денесі түзу болып өсуі үшін, ата-бабаларымыз баланы бесікке бөлеген. – Келесі суретте не бейнеленген? «Тұсаукесер» дәстүрі бейнеленген. Ұлттық киімдегі кішкентай бала, апа оның тұсауын кесіп жатыр. Жасы үлкен әжей «шашу» шашып жатыр. Бесікте жатқан бала өсті, қаз-қаз басып жүре бастады. «Енді көп

кинімді киемін.  
– Содан кейін анаммен балабақшаға барамын.  
Балалар қуыршақтардың (педагогтің) соңынан сөздер мен сөйлемдерді қайталайды.  
Сөздік ойын: «Жалғасын тап».  
Үлестірмелі материалдардың көмегімен сөйлемді толықтырады.  
Таңертен ... (тұрамын).  
Бетімді ... (жуамын).  
Тісімді ... (тазалаймын).

Ортаны модельдеу  
Тақтада геометриялық фигуралардан бейнеленген ағаштар суреті ілінген, педагогтің үстелінде көлемді фигуралардан гимндраттар салынған.  
Геометриялық пішіндер елінде ағаштар да ерекше пішінге ие.  
– Ағаштардың суреттеріне қараңдар. Қандай геометриялық пішіндерді көріп тұрсындар?  
Суреттерге қарап, өздеріне белгілі пішіндерді атайды.  
– Балалар, мына бұйымдарға қараңдар (көлемді фигуралардың мұнаралары). Олар қандай пішіндерден жасалған? Балалар үлестірмелі материалдармен жұмыс жасайды.

«фишка» алады.  
Жинақтағы геометриялық денелерді кезек-кезек көрсетіп, қандай заттардың оларға ұқсайтыны (осындай пішінге ие) туралы сұрайды. Фишкаларды ең көп жинаған топ жеңімпаз атанады.  
Жұмыс дәптері Педагог дәптердегі 1-тапсырманы қарап, оны өздігінен орындауды ұсынады. – Бұл заттар қандай геометриялық денелерге ұқсайды? Әр топтан бір «артық» затты табыды, қоршап сызады. Оның пішінін атайды. Қалған топтағы заттардың пішінін анықтайды.

құламай тез жүріп кетсін», – деп, баланың тұсауын кеседі. «Адал, шыншыл бала болсын», – деп, тұсауын «ала жіппен» кеседі. Қазақ халқында «Біреудің ала жібін аттама» деген мәтел бар. Ол «Ешқашан өтірік айтпай, ұрлық жасамай, үлгілі, өнегелі азамат болып өссін» дегенді білдіреді.

бұйымдарға қарайды, фигураларды атайды. Өз бұйымдарыңды құрастырыңдар. Бүгінгі оқу қызметінде қандай пішіндермен жұмыс істейміз? (геометриялық денелер) Балалар өз бұйымдарын құрастырады.

**Үзіліс: Жүгіруге арналған ойындар « Көбелектер бақалар»**

**Ойын: «Алыптар мен ергежейлілер»**

**Мақсаты:** Балалардың денсаулыққа, ойынға деген құштарлықтарын дамыту, балалардың дене қимылдарын, бұлшық еттерін жетілдіру, ойын арқылы көңіл-күйлерін көтеру. Ептілікке, шапшаңдыққа, қызыға ойнауға баулу, ойынға деген қызығушылықтарын, белсенділіктерін арттыру. балаларды салауатты өмір салтына тәрбиелеу. **Ойынның шарты:** Арнайы сызықпен қоршаған ойын алаңында балалар жүгіріп ойнап жүреді. “Алыптар” мен “қуғыншымын” қолын жоғары көтереді де өзіне ең жақын жүрген ойыншыны қуа жөнеледі, “ергежейлілер”



**Ойын: « Көбелектер бақалар»**

**Мақсаты:** Балалардың денсаулыққа, ойынға деген құштарлықтарын дамыту, балалардың дене қимылдарын, бұлшық еттерін жетілдіру, ойын арқылы көңіл-күйлерін көтеру. Ептілікке, шапшаңдыққа, қызыға ойнауға баулу, ойынға деген қызығушылықтарын, белсенділіктерін арттыру. Жәндіктерге қамқорлық көрсете білуге тәрбиелеу.

**Ойын барысы:** Батпақтың шекарасы төртбұрышты етіп белгіленеді. Мұнда бақалар өмір сүреді. Гүлдерге көбелектер ұшып келіп қонады. Ұлдар бақа сияқты секіреді, қыздар көбелектер сияқты ұшады.

**Ұсыныс:** ойында көбелектер, бақалар болып балалар ойынаушылар қатысады, тәрбиеші де қатысады.

жүгіреді.

**Ұсыныс:** Егер қуып жетсе, екеуі орын ауыстырып, жаңа қуғыншы, ойынды әрі қарай жалғастырады.



**3 - ұйымдастырылған іс-әрекет**

<p><b>Қазақ тілі</b>  <b>Міндеті</b> Қазақ халқының тұрмыстық заттарымен таныстыру  <b>Максаты</b> сөздік қорларын жаңа сөздермен толықтыру, ұлттық ыдыстардың атауымен таныстыру  <b>Ойын:</b> «Сықырлы қоржын». ( Ішінде кесе, қасық, тәрелке).          Балалар таныс заттарды атайды, сұрақтарға жауап береді.          Қандай кесе? Неше кесе?          Түсі қандай? Қандай қасық?          Қандай тәрелке? (Үлкен, кішкентай).          Қоржынның екінші жағынан ұлттық ыдыстарды алып, жаңа сөздермен таныстыру,</p>	<p><b>Музыка</b>  <b>Міндеті:</b> - Музыкалық мәнерлілік құралдары мен сипатын егжей-тегжейлі ажырату қабілетін дамыт  <b>Максаты</b> Балалардың қазақтың ұлттық ойынына деген қызығушылықтарын арттыру          Музыка тыңдау: «Ақ сиса» (Жаяу Мұса)          Ән айту: «Наурыз тойы» (Т. Мұратов)          «Көктем» (Д.</p>	<p><b>Сөйлеуді дамыту</b>  <b>Міндеті</b> Негізгі ойды дұрыс жеткізе білу, монологты байланыстырып құра білу, әңгімені бірізді айту.          Максаты Балаларды ертегіні рөлдерге бөліп сахналату арқылы әртістік қабілеттерін дамыту.          -Күшік пен мысық ертегісін есімізге түсірейік.          –Енді осы ертегіні рөлдерге бөліп сахналайық (атрибуттарын кигізу).          Марғау мысықтың</p>	<p><b>Қоршаған орта</b>  <b>Міндеті:</b> Қазақ халқының киіз үйінің маңыздылығын, оның құрылысы мен ішкі жабдықтарын білу  <b>Максаты</b>балаларға жайлау, киіз үйдің құрылысы және оның ішкі жиһаздары туралы мәлімет беру  <b>Күтілетін нәтиже:</b>          • жайлау, қазақ киіз үйінің құрылысы және ішкі жиһаздары туралы талсырмаларды орындайды <b>жасайды;</b>          • киіз үй көшіп-қону үшін ыңғайлы болғандықтан, оны пайдаланғанын түсінеді;          • сұрақтарға жауап беру, әңгімелей білу дағдыларын күнделікті өмірде қолданады.          «Жайлау» тақырыбында демонстрациялық</p>	<p><b>Математика негіздері</b>  <b>Міндеті:</b> Нүктелерді, өрнектерді салуға үйрету  <b>Максаты</b> Нүктелерді, өрнектерді салуға үйрету          Аз қимылдайтын ойын «Сықырлы қозғалыстар»          Ойынды бөлмеде де, далада да өткізуге болады.          Еденге ұяшықтарды сызады немесе оларды арқаннан</p>
---	--	--	--	--

<p>ұлттық ыдыстар туралы қысқаша мағлұмат беру.</p> <ul style="list-style-type: none"> <li>- Мынау – торсық</li> <li>- Мынау не? (Жеке-жеке «торсық» сөзін дұрыс айтып жаттығып, естеріне сақтайды).</li> <li>- Торсық теріден жасалады.</li> <li>- Торсық неден жасалады?</li> <li>- Торсық теріден жасалады.</li> <li>- Мынау – тостаған.</li> <li>- Мынау не?</li> <li>- Мынау – тостаған.</li> <li>- Мынау қандай тостаған? (Үлкен, кішкентай).</li> <li>- Тостағанмен қымыз, айран ішеді.</li> <li>- Тостағанмен не ішеді?</li> <li>- Тостағанмен қымыз, айран ішеді.</li> <li>- Тостаған ағаштан жасалған.</li> <li>- Тостаған неден жасалған?</li> <li>- Тостаған ағаштан жасалған.</li> <li>- Мынау – ожау.</li> <li>- Мынау не?</li> <li>- Мынау – ожау.</li> <li>- Мынау – ұлттық ыдыстар.</li> <li>- Мыналар – нелер?</li> <li>- Мынау – ұлттық ыдыстар.</li> </ul> <p>Балалар сөздерді және сөйлемдерді тыңдап, қайталайды.</p> <ul style="list-style-type: none"> <li>- Тостаған, торсық сөздеріндегі бірінші дыбыс</li> </ul>	<p>Гусинцев)</p> <p>Музыкалық-ыргактық кимылдар:</p> <p>«Аюлар биі» (Е. Тилгачева) Билер:</p> <p>«Қамажаң» х.э. (өңдеген Н. Мендіғалиев)</p> <p>Ойындар, хороводтар:</p> <p>«Үйшік» (В. Витлин)</p> <p>Музыкалық аспапта ойнау:</p> <p>«Сәулем-ай» қазақтың х.э. (өңдеген Б. Дәлденбай)</p>	<p>баласы екенін түсіндіреді.</p> <p>Дидактикалық ойын:</p> <p>«Ертегі кейіпкерлерін тауып жүрісін сал». Ойын шарты: Ертегі кейіпкерлерінің жүрісін салады.</p>	<p>материалдардағы суретпен жұмыс. Жайлау – жазғы қоныс. Жайлауды суы мол, шөбі шүйгін, маса-сона, шыбын-шіркейі аз жерлерден таңдайды. Қазір де малшылар жазғы жайылымды жайлау ретінде пайдаланады, жайлауға көшеді. Қой, түйе, сиыр жайлауға шығарылады. Ата-бабаларымыз киіз үй көшіп-қону үшін ыңғайлы болғандықтан, оны пайдаланған. Қазір де малшылар киіз үйді пайдаланады. Енді киіз үй және оның бөлшектерімен танысайық. Киіз үй – тарихымыздағы ең алғашқы сәулеттік құрылыс. Көшіп қонуға ыңғайлы, жер сілкінісіне төтеп беретін ең қолайлы баспана. Киіз үйдің жалпы салмағы жоғаздарымен қосқанда 300–400 келіге жуық. Бұл салмақты бір түйе еркін көтере алады. Кереге, шаңырақ, уық, сырқырлауық – киіз үйдің негізгі бөлшектері. Соның ішінде кереге киіз үйдің негізгі қанқасы болып есептеледі. Ол талдан, жінішке қайыңнан жасалады. Қазақ халқы ерте кезден бастап мал бағып, өсірумен шұғылданған, сондықтан көшіп-қонып өмір сүрген. Әр жылдың ерекшелігіне қарай малшы</p>	<p>салады (сызықтарды түрлі-түсті жұқа изолентамен желімдейді және т.б.). 1-2 баланы белгілі бір ұяшықтарға қояды. Жоғарғы және төменгі жағын шартты түрде белгілейді. Тапсырманы осы балалардың қолына береді және қалған балалар тексере алатындай етіп тақтаға іліп қояды. Бала маршрутта көрсетілгендей қадамдар жасайды. Егер бала дұрыс қозғалса, бүкіл топ қолын шапалақтайды. Нүктелерді, өрнектерді салдырту</p>
---	---	---	---	---



қандай?  
«Т» дыбысынан басталатын сөздер айтыңдаршы. (Табак, тауық, тәрелке, тышқан, түлкі, Қима материалдармен жұмыс. Сөздерді бекітуге ойын: «Менде, сенде...»). Балалар алдарындағы суреттерін атап, көршісінде ненің суреті екенін сұрайды. Мысалы: **Менде тостаған. Сенде не?**

көбейтіп ұстауға жағдай жасаған. Жайлауды да таңдап, шөбі мен суы мол жерге барып қонған. Қысқы қыстауды өзен жағасына қамыс өскен, таулы қыраттар және орманды, мал боран соққан кезде ылғал таба алатын, қар астындағы шөпті тұяғымен аршып жеуге ыңғайлы жерге орналастыратын. Қазақтар өздерінің көшіп-қонуына аса жауапкершілікпен қараған

**Үзіліс: « Секіруге арналған ойындар «Кесіртке» ойыны**

Артикуляциялық жаттығулар:

Балықтар  
Кіп-кішкентай балықтар өзенде жүзеді,  
Үп-үлкен ағаш жағада жатты,  
Балық: «Мына жерде сұңғу оңай»- деп  
Екіншісі «Жоқ, бұл жер терең»- деді,  
Ал үшіншісі «Менің ұйқым келіп тұр»- деп,  
Ал төртіншісі тона бастады,  
Ал бесіншісі «Мында қолтырауын»- деп айғайлады,  
-Жүзіндер мына жерден,  
Әйтпесе жұтып қояды!



Ойын: «Жоғарыда-төменде, биік-аласа»  
Мақсаты: кеңістікті бағдарлауға дағдыландыру  
Жасы: 5-6 жас аралығы  
Қажетті заттар: Көгілдір аспан, жасыл алқап, өзен бейнеленген сюжетті суретті плакат тақтада. Қорапта ұшақтың, құстар түрлері, балық түрлері, аңдар түрлері қатырма қағаздан жасалған.  
Ойын барысы: Тақтаға бір бала шығып қораптағы бір бейнені алып, атын атап, орынын анықтап сюжетті суретке іледі.  
Мысалы: Ұшақ жоғарыда-аспанда ұшады, балық төменде-су ішінде жүзеді, -





**«Тіс щеткасымен ойын» жаттығу.**  
**Ойын шарты:** Балаларға тіс щеткалары таратылады. Щеткаларды бір-бірден алып саусақ ұштарына қойып, үйкелеп массаж жасайды. Бұл ойын балалардың миын дамытады, тілдерін дамытады, зейінін тұрақтандырады, қол белсендігін, икемділігін арттырады.



деп сипаттап айту керек.


**4 - ұйымдастырылған іс-әрекет**

	<p><b>Дене шынықтыру</b>  <b>Міндеті:</b> Допты жоғары, жіптің үстінен лақтыру және екі қолымен, бір қолымен (оң және сол қолын алмастыру) қағып алу  <b>Мақсаты:</b> Қолбеу тактика жүгіріп шығу, түсу, биіктегі салмақ түсіру, тірелу нүктесінде теңе-теңік сақтауға дағдыландыру  <b>Қимал-қозғалыс ойыны:</b> «Аңшылар мен қояндар»  <b>Қозғалып біра жатқан нысананы «ату» кезіндегі қауіпсіздік ережелерін еске</b></p>	<p><b>Шығармашылық бейнелеу әрекеті</b>  <b>Міндеті:</b>          -- Ою-өрнек элементтерін дұрыс орналастыра білуге үйрету, сурет салу іс-әрекеті арқылы бас киімдерді әшекейлеу          - Мүсіндеудің әртүрлі әдістерін қолдану: құрылымдық (жеке бөліктерден) және мүсіндік          -Жапсырудың түрлі әдістері (симметриялы, сынарлы симметриялы, сұлбалы) мен тәсілдерін (тура, қисық күю, ою, флористика</p>	<p><b>Дене шынықтыру</b>  <b>Міндеті:</b> Допты бір қатарға қойылған заттардың арасымен домалату  <b>Мақсаты -</b> Заттардың арасымен дұрыс жүгіруді жалғастыру. Өз денесін басқаруды, арқаннан ұстап салбырап тұруды, ептілік, өз бетімен әрекет ету, күштілікті дамыту.  <b>Текшелер мен сырық (ұзын ағаштармен) орындалатын негізгі қимылдарды</b></p>	<p><b>Дене шынықтыру</b>  <b>Міндеті:</b> Допты қабырғаға лақтыру және екі қолымен қағып алу  <b>Мақсаты</b> Заттардың арасымен дұрыс жүгіруді жалғастыру. Өз денесін басқаруды, арқаннан ұстап салбырап тұруды, ептілік, өз бетімен әрекет ету, күштілікті дамыту.  <b>«Ең сақ кім екен?»</b>  <b>Текшелерге көтеріп қойылған сырықтардың астынан түрлі әдіспен (шынтақтап</b></p>	<p><b>Музыка</b>  <b>Міндеті</b> Ұлттық билердің элементтерін орындау, музыка сипатын би қимылдарында беру.  <b>Мақсаты</b> Балалардың қазақтың ұлттық ойынына деген қызығушылықтарын арттыру  <b>Музыка тыңдау:</b>  <b>«Ақ суса» (Жаяу Мұса)</b>  <b>Ән айту:</b>  <b>«Наурыз тойы» (Т. Мұратов)</b>  <b>«Көктем» (Д. Гусинцев)</b>  <b>Музыкалық-ырғақтық қимылдар:</b>  <b>«Аюлар биі» (Е.</b></p>
--	---	--	---	---	--

	салады. Ойыншылар «қояндарға» бөлінеді. «Аншылар» сызықтың сыртына тұрады, ал «қояндар» сызықтардың ортасына тұрады. «Аншылар» доппен «қояндарды» атып алуға тырысады. «Оқ тиген» қояндар ойыннан шығады. Барлық қояндарды атып алған соң командалар орнын ауыстырады	элементтерін және т.б.) қолдану, түрлі материалдардан (қағаз, мата, табиғи материалдар) жапсыру - Қағаздан құрастыру. Қағаз цилиндрлерден қазақ халқының ұлттық бас киімдерін (такія, сәукеле, кимешек және т.б.) және ыдыстарын құрастыру, оларды жіппен, ою-өрнектермен және т.б. безендіру Мәксаты сәукеленің суретін салу, мүсіндеу, жапсыру, құрастыру <b>Топтық жұмыс</b>	орындау. <b>Қауіпсіздік ережелерін еске саламыз: бір-біріне қарама-қарсы жүруге болмайды. Секірулер: сырықты жалғыз аяқпен ескіріп, Ізгері қарай айналып жүру. Секіргенде аяқтың басымен итеріліп, аяқтың басына қайта түсу.</b>	жорғалап, еңбектеп, шалқалап жатып) залдың бір жағынан екінші жағына дейін оту. Түрлі әдіспен (шынтақтап жорғалап, еңбектеп, шалқалап жатып) залдың бір жағынан екінші жағына дейін өтеді. Сырықтың биектігіне қарай тиімді әдісті таңдайды.	Тиличсеева) Билер: «Қамжай» х.э. (өңдеген Н. Меңдіғалиев) Ойындар, хорвоодтар: «Үйшік» (В. Витлин) Музыкалық аспапта ойнау: «Саулем-ай» қазақтың х.э. (өңдеген Б. Дәлденбай
Серуенге дайындық	Киімдерді реттілікті сақтап дұрыс киінуге үйрету.	Киімдерді реттілікті сақтап дұрыс киінуге үйрету.	Киімдерді реттілікті сақтап дұрыс киінуге үйрету.	Киімдерді реттілікті сақтап дұрыс киінуге үйрету.	Киімдерді реттілікті сақтап дұрыс киінуге үйрету.
Серуен	Серуен Картотека № 13	Серуен Картотека № 14	Серуен Картотека № 15	Серуен Картотека № 16	Серуен Картотека № 17
Серуеннен оралу	Балалардың ұйымшылдықпен топқа оралуы киімдерін шешіп шкафтарына орналастыру	Балалардың ұйымшылдықпен топқа оралуы киімдерін шешіп шкафтарына орналастыру	Балалардың ұйымшылдықпен топқа оралуы киімдерін шешіп шкафтарына орналастыру	Балалардың ұйымшылдықпен топқа оралуы киімдерін шешіп шкафтарына орналастыру	Балалардың ұйымшылдықпен топқа оралуы киімдерін шешіп шкафтарына орналастыру

Балалармен жеке жұмыс	Жеке баламен жұмыс: Мақсаты: балаларға сурет оқу қызметі бойынша қарапайым дүрме ұстауға үйрету.	Жеке баламен жұмыс: Мақсаты: сөздерді дүрме алғуды үйрету	Жеке баламен жұмыс: Мақсаты: Әлең, тақпақтар жаттату	Жеке баламен жұмыс: Мақсаты: Балалармен қарым-қатынаста болуын дағдыландыру	Жеке баламен жұмыс: Мақсаты: Балалардың есте сақтау қабілеттерін арттыру үшін, балаларға тақпақ жаттату
Балалардың дербес әрекеті (аз қимылды, үстел үсті ойындары, бейнелеу әрекеті, кітаптарды қарау және басқалар)	Қимылды ойын «Біздің аулада не өседі?» Мақсаты: ағаштар аттарын есте сақтауларын таныстыру, аталған жерге тез жетуге, тез ойлауға, тез шешім қабылдауға баулу. Жаттығу ойыны Қимылды ойын дамыту Мақсаты: доп лақтыруға жаттықтыру. Мақсаты-мәтел: -Бір тал кессең, он тал өк.	Қимылды ойын, «Бәйге». Мақсаты: нысанға тез жетуге деген құштырылғандықпен, жөңке деген құштырылғандықтарын арттыру. Жаттығу ойыны. Қозғалыстарын дамыту Мақсаты: сеңгірін жіппен секіруге жаттықтыру.	Қимылды ойын «Қасқыр қақпаң». Мақсаты: ойын ережесін түсініп, шартып салсаң ойлауға, еңгілікке, алғырлыққа баулу. Жеке жұмыс Математикалық жаттығулар. Мақсаты: тас және жүп сандарды сәтті білу дағдыларын жетілдіру. Халық болжамы. Ерте кестемде найзағай ойнап, күн күркіремесе, жыл құрғақ болады.	Қимылды ойын «Кім жылдам?» Мақсаты: жүгіруге жаттықтыру, жылдамдықтарын дамыту. Жаттығу ойыны Бір-біріне доп лақтыру. Мақсаты: қозғалыс координацияларын дамыту. Халық болжамы. Өрмекші бұрышқа тығылса, жел болады.	Қимылды ойын «Қасқыр қақпаң» Мақсаты: — белгі бойынша әрекет етуге үйрету; — ойын шартын сақтап ойнауға баулу; Жаттығу ойыны Ұзындыққа секіру. Мақсаты: ұзындыққа секіруге жаттықтыру.

<p><b>Балалардың үйге қайтуы</b></p>	<p><i>Ата –аналарға кеңес</i> Егер Сіздің баланыз көпшіл, өз-жақындарыңыз бен бірге бөтен адамдарды жатырқамаса, ойын кезінде өздігімен ойнай білсе, мінезі ашық, өз құрдастарымен мейрімді болса мектепке келген күннен бастап – ақ үйреніп кететіне сеніңіз.</p>	<p><i>Ата –аналарға кеңес</i> Егер Сіздің баланыз көпшіл, өз-жақындарыңыз бен бірге бөтен адамдарды жатырқамаса, ойын кезінде өздігімен ойнай білсе, мінезі ашық, өз құрдастарымен мейрімді болса мектепке келген күннен бастап – ақ үйреніп кететіне сеніңіз.</p>	<p><i>Ата –аналарға кеңес</i> - үйдегі жағдайда баланың өзіне - өзі қызмет студия алғы шарттарына үйрете беріңіз: жуыну, қолын сүрту, шешіну, өз бетімен тамақтану, тамақ ішкенде қасықты пайдалану, горшокқа сұрану. Киімдері міндетті түрде өзіне ыңғайлы болуы шарт: шалбар не болмаса шорты замансыз, белдеушесіз.</p>	<p><i>Ата –аналарға кеңес</i> Егер Сіздің баланыз көпшіл, өз-жақындарыңыз бен бірге бөтен адамдарды жатырқамаса, ойын кезінде өздігімен ойнай білсе, мінезі ашық, өз құрдастарымен мейрімді болса мектепке келген күннен бастап – ақ үйреніп кететіне сеніңіз.</p>	<p><i>Ата –аналарға кеңес</i> - баламен жағымды эмоционалдық жағдайлар жасау қажет, ол көбіне ата – ана жағынан болуы қажет, мектеп туралы, оның өзіне керектігін түсіндіріп баланызды сүйіп, аймалап, жні оған өз мейіріміңізді көрсетіңіз. Балаңыздың көзінше мектеп туралы өзіңізді толғандыратын мәселені айтудан аулақ болыңыз.</p>
--------------------------------------	--	--	--	--	--

Тексерілді:   
 Директордың оқу ісі  
 жөніндегі орынбасары:  
 \_\_\_\_\_ А.Б.Аблаева

**Тәрбиелеу-білім беру процесінің циклограммасы**





Білім беру ұйымы  
 Мектепалды О «А» сыныбы  
 Балалардың жасы 5-6 жас  
 Жоспардың құрылу кезеңі 11-апта 08 –12 сәуір 2023-2024 оқу жылы

Күн тәртібі	Дүйсенбі	Сейсенбі	Сәрсенбі	Бейсенбі	Жұма
Балаларды қабылдау	Балаларды көтеріңкі көңіл-күймен қарсы алу. Балалар үшін жайлы жағдай жасау. Балаларға тәрбиешінің толық аты - жөнін атап сәлемдесуді үйрету. Баланың бүгінгі көңіл күйі, оны не қызықтыратыны туралы сұрау, баланы жеке пікірін білдіруге тарту, бүгінгі ауа райы туралы балалардың ойын білу				
Ата-аналармен немесе баланың басқа заңды өкілдерімен кенес, әңгімелесу	Ата-аналармен әңгіме: Балалардың тазалығы жөнінде кеңес беру	Ата-аналармен әңгіме: Ата-аналарға балаларын ертеңгілік жаттығуға үлгертіп алып келулерін ескерту.	Ата-аналармен әңгіме: Балалардың жетістік пен дәрежесі үшін емес, сол қалпында сөзсіз қабылдап жақсы көретініңізді сездіріңіз.	Ата-аналармен әңгіме: Ата-аналарға балаларды тамақтарын тауысып жеуге үйретулерін ескерту.	Ата-аналармен әңгіме: Ата-аналарға балаларды тамақтарын тауысып жеуге үйретулерін ескерту

Балалардың дербес әрекеті (аз қимылды ойындар, үстел үсті ойындары, бейнелеу іс-әрекеті, кітаптарды қарау және басқалар)	Үстел үсті ойыны – пазл: «Әсем гүлдер бағы» Балалармен әсем гүлдер туралы әңгімелесу.	Құрылыс ойындары: «Біздің аула гүлдері»	Фотосуреттер қарастыру: «Гүлдер, гүлдер көп гүлдер» Фотосуретте бейнеленген ойын түрлерін атау.	Үстел үсті театры: «Раушан гүлдер» және т.б. тақырыптар бойынша сюжетті картиналар қарастыру.	Сюжеттік ойындар: «Қош иісті гүлдер» еркін сурет салу. Дойын: «Менің сүйікті гүлім»
Ертеңгілік жаттығу	Таңғы жаттығу кешені № 11				
Ұйымдастырылған іс-әрекетке дайындық (бұдан әрі-ҮІӘ)	«Табиғатым тамаша» Табиғатым тамаша, Көз тоймайды қараса. Табиғатты аялап, Жүрейдің жараса.	«Дала қандай тамаша» Дала қандай тамаша, Ақ мамыққа оранған. Ақ дастарқан жайғандай, Көз тоймайды қараса.	«Табиғатқа қамқор бол» Табиғатқа қамқор бол, Байлығын біз қорғайық, Әдепті да, тәртіпті бол, Жақсылығын қолдайық.	«Табиғат...» Табиғат, сен тіршілік тұнып тұрған. Сен күнсің көтерілген күліп қырдан. Сен көлсің, сен ормансың. Сен - бұлбұлсың, Адамға сұлулықты шын ұқтырған!	«Дала қандай тамаша» Дала қандай тамаша, Ақ мамыққа оранған. Ақ дастарқан жайғандай, Көз тоймайды қараса.
Мектепке дейінгі	<b>1 - ұйымдастырылған іс-әрекет</b>				



<p>балалардан сұрап шығады.  <b>Дидактикалық ойын:</b>  <b>«Түлкінің құйрығын тап».</b>  <b>Ойын шарты:</b>          балалар жима суретерден Түлкінің құйрығын тауып көрсетеді.</p>	<p>жанрдың бір түрі екенін естеріне түсіру. Өлең сөз адамның жан тебіренісін әсерлі етіп жеткізеді. Айрықша сезімдерді ұйқас сөздермен суреттейді. Педагог өлеңді оқып, мазмұнын түсіндіреді, жаттатады. Мен ғарышкер боламын Аспан, аспан, арайлым, Саған жиі қараймын. Сені көзбен шоламын, Мен ғарышкер боламын!</p>	<p>қырғыз, қылқалам, қалжың, қақтығыс, құдық, құйрық, мың, жылқы, жалбыз, қарбыз, қауын, қоңыз т.б. -у- дыбысы кездесетін сөз: тауық, қауын, жауын, бау, тау, уық, уыз, бу, қу, сау т.б.) -ү- дыбысы кездесетін сөз: үтік, үміт, күл, күшік, түтік, күнделік, күн, күш, күнбағыс, күміс, үміт, үзенгі, күз, түз, түс, үзінді т.б. «Сөзді өлшейміз» дидактикалық жаттығуы – Алақандарыңды үстелге қойыңдар. Сөз айта бастағанда алақанды бір-бірінен алшақтата беріңдер. Егер алақандардың арасы жақын болса, онда сөздің қысқа болғаны, егер алыс болса, онда сөз ұзын болғаны. Мына сөздерді өлшейік: дос, бейбітшілік</p>	<p>көзілдірік, көрік, көмір, күрес, күрек, рухани, қару, қарыз, қорық, қар, қаракат, қора, сиыр, сырмақ, қоңыр, қарға, қарлығаш, қарт, қырғыз, қырыққабат т.б.); -ә- (әтеш, әткеншек, әңгіме, кәрі, әтір, күнә, Күләш, бәгенке, бәліш, әріп, Мәлік, Әлімжан, Әмір, тәтті, тәкәпар, тәрелке т.б.); -м- (мақта, мал, мамық, қамыр, монша, моншақ, Әмина, қамзол, қаймақ, тамыр, тамыз, көмір, қомбайн, мата, мысық, том, әмір, темір, жемір т.б.).  <b>Дидактикалық ойын:</b>  <b>«Сықырлы сандық»</b>          Педагог әдемі сықырлы сандықтан неше түрлі ойыншықтарды шығарады (бота, құлыншақ, аю, мысық, мәшине). Балалар ойыншықтар арқылы бір-бірімен байланысқан сөйлемдер құрап береді. Педагог балалардан сөйлемдегі сөздерді ретімен айтуға тапсырма береді. Мысалы, бірінші</p>	<p>Олжас.) 4. Сүйікті ойыныңның аты қандай? («Асық», «Арқан тартыс» т.б.) <b>Ойын:</b>  <b>«Дұрыс қос»</b>          Педагог тақтаға екі қатарға суреттер іледі. Балаларға әр қайсысын атап айтыады. Балаларды бір-бірден тақтаға шақырып, тапсырманы орындатады. 1. Бір буыннан тұрып, тамақты білдіретін екі суретті қос (нан-қант). 2. Екі буыннан тұрып, төсек-орынды білдіретін екі суретті қос (жастық, көрпе). 3. Үш буыннан тұрып, көгөністі білдіретін екі суретті қос (асқабақ, қызанақ). Педагог суреттерді дұрыс қосқан балаларды мақтап, оларға жетістікке жету үшін еңбектену керектігін айтады.</p>
---	---	---	--	---

				сөз – Мәлік, екінші сөз – ботамен, үшінші сөз – ойнады. Сөйлемнің сызбасын сызады	
<b>Үзіліс: Затты лақтыру мен қағып алуға арналған ойындар «Мысықтар мен балалар»</b>					
<p><b>БАЛАНЫҢ ТІЛІН ДАМУҒА АРНАЛҒАН ОЙЫНДАР</b></p> <p>Дауыстарын қайтала.</p> <p>Аң біткенмен алысқан</p> <p>Ақырады арыстан:</p> <p>А-а-а-а-а</p> <p>Нәзік дауысы козының</p> <p>Естіледі алыстан:</p> <p>Мә-э-э-э-э</p> <p>Дөнгелетіп аузыңды,</p> <p>Жінішкертіп даусыңды,</p> <p>Бұзаумын деп ойла да,</p> <p>Дауысын оның қайтала:</p> <p>Мо—ө-ө-ө</p>	   	<p><b>Ойын: «Мысықтар мен балалар»</b></p> <p><b>Мақсаты:</b> Берілген белгіні дұрыс тындай білуге, ойын ойнағанда қауіпсіздік ережелерін сақтай білуге, топпен ойнауды ойнай білуге үйрету. Ептілікке, алғырлыққа тәрбиелеу.</p> <p><b>Ойынның шарты:</b> Балалардың жартысы мысықтар болады, ал жартысы олардың несі болады. Мысықтар баспалдақта отырады, олардың иелері жүрелерінен алаңның екінші жағында отырады. Тәрбиеші сүт кімге керек деп сүт құйғандай болады. Балалар «кис-кис», деп шақырады. Мысықтар жақындаған да балалар алаңның екінші жағына қашып шығады. Ойын 2-3 рет қайталады.</p>			

<p>(Балахай, жан жануарлардың дауыстары сала отырып, кей дыбыстардың жуан кей дыбыстардың жіңішке айтылатынына зер сал )</p> <p><b>Майлыаяқ.</b></p> <p>Жайлау толы малды аяп,  Күзетіп жүр Майлыаяқ.  Жолатпайтын ешкімді,  Дауысы алыстан естілді:  <b>(ақырын дауыспен) –р-р-р-р-р</b>  «Тамақ жеймін ашпым д», -деп,  «Қорқып иттер қашсын», -еп,  Күжірейтіп желкесін  Ырылдады қасқыр кеп:  <b>(орташа дауыспен) –р-р-р-р-р</b>  «Қорықпаймын сенен», -деп,  «Сазайыңды берем», -деп,  Дірілдетіп қасқырды  Айбатын ит асырды:  <b>(қатты дауыспен) –р-р-р-р</b></p>		
--	--	--

<p>«Мынау бәле екен» деп, «Түбіме бұл жетер» деп, Қорқып қасқыр жөнелді, Қайтып келмес ол енді. (Балақай, қасқырдан да қорықпайтын төбет иттердің болатынын сен білесің бе? Өзара екі топқа бөлініндер де, қасқыр мен иттер болып алдымен ақырын, сосын орташа, ең соңында қатты дауыспен «р» дыбысын созып айтыр.)</p>		
---	--	--

**2 - ұйымдастырылған іс-әрекет**

	<p><b>Қоршаған орта</b> <b>Міндеті</b> Белгілі бір жұмыс түрін орындау үшін олардың жабдықталуын түсіну, ұялы телефон, смартфон, компьютер, ғаламтор, теледидардың қолданылуын білу. <b>Мақсаты</b> байланыс құралдарының қызметтері туралы түсініктерін кеңейту. <b>Күтілетін нәтиже</b> • байланыс</p>	<p><b>Қазақ тілі</b> <b>Міндеті</b> Ауызекі сөйлесуді қарым-қатынас құралы ретінде дамыту. <b>Мақсаты</b> азық-түліктің қазақша атауларымен таныстыру. <b>Дидактикалық ойын:</b> «Сықырлы дорба», ішінде азық-түлік (суреттер нан, сүт, май) бар. Сықырлы дорбада не бар? Балалар дорбадан таныс азық-түлікті (нан, сүт, май) алады, атайды. – Сықырлы дорбаны көрейік, тағы не бар екен.</p>	<p><b>Математика негіздері</b> <b>Міндеті:</b> Қозғалыс бағыттары: Сол жақтан оң жаққа, оң жақтан сол жаққа, жоғарыдан төменге, алға, артқа. <b>Мақсаты</b> кеңістікте орналасуы туралы білімін қалыптастыру. <b>Күтілетін нәтижелер</b> менгереді: заттың орналасуын атауды: жоғары, төмен, оң жақ, сол жақ, орта; графикалық диктантты орындауды; қарапайым мысалдар шығаруды; түсінеді: термин</p>	<p><b>Математика негіздері</b> <b>Міндеті:</b> Қозғалыс бағыттары: Сол жақтан оң жаққа, оң жақтан сол жаққа, жоғарыдан төменге, алға, артқа. <b>Мақсаты</b> кеңістікте орналасуы туралы білімін қалыптастыру. <b>Күтілетін нәтижелер</b> менгереді: заттың орналасуын атауды: жоғары, төмен, оң жақ, сол жақ, орта; графикалық диктантты орындауды; қарапайым мысалдар шығаруды; түсінеді: термин</p>	<p><b>Көркем әдебиет</b> <b>Міндеті:</b> Өлеңді жатқа, мәнерлеп, интонациямен айту. <b>Мақсаты</b> әдеби шығармадағы қоғамдық өмір оқиғалары туралы түсінігін қалыптастыру. Педагог «Мен ғарышкер боламын» өлеңін екінші рет қайталап оқиды. – Өлеңнің бірінші жолы қалай басталады? Өлеңді эмоциямен 2-3 рет қайталайды, бірге жаттайды. Педагог сөйлемнің басын оқып,</p>
--	--	---	---	---	---

	<p>құралдарын қызметін, оларды ажырата алуға арналған тапсырмаларды орындайды/жасайды ;</p> <ul style="list-style-type: none"> <li>байланыс құралдарының жұмыс істеу ерекшеліктері мен маңызын; компьютердің пайдалы, зиянды жақтары туралы мәліметтерді түсінеді;</li> <li>қазіргі заман технологиясына байланыс қолданыстағы байланыс құралдарын күнделікті өмірде қолданады.</li> </ul> <p><b>Педагог жұмбақтар жасырады</b></p> <p>1. Бар екен бір терезе ғажап үйде Кино болар терезеден күнде-күнде.</p> <p>2. Айтқан сөзді сыбырлап осы жерде Естіп алар бір құлақ</p>	<p>Ол үшін дорбамызды сиқырлайық, дорба туралы жақсы сөздер айтыңдар:</p> <p>Дорба әдемі, дорба жақсы. 1, 2, 3, 4, 5 5, 4, 3, 2, 1</p> <p>Міне, дорба ашылды! Педагог дорбаның екінші түбінен тағамдарды (суреттерді) алып, жаңа сөздермен таныстырады.</p> <p>Мынау – ет. – Мынау не? – Мынау – ет. – Мынау – жұмыртқа. Жұ-мырт-қа. – Мынау не? – Мынау – жұмыртқа. – Жұмыртқа – тағам. – Жұмыртқа – ... (тағам) – Мынау – ірімшік. I-ірім-шік. – Мынау не? – Мынау – ірімшік. – Ірімшік дәмді. – Ірімшік дәмді ме? – Ірімшік дәмді. – Ірімшік – тағам. – Ірімшік не? – Ірімшік – тағам. – Мынау – кант. – Мынау не? – Мынау – кант.</p>	<p>мағынасын; заттардың орналасуын;</p> <p><b>қолданады:</b> қоршаған ортада бағдарлана алуды; орналасуының сипаттамасы бойынша белгілі бір затты таба алуды; санауды, санды цифрмен белгілеуді</p> <p><b>Топпен жұмыс:</b> Санамақ арқылы балалар топқа бөлінеді. Балалардың әрқайсысында өрнекті сурет (алаша) бар.</p> <p><b>Ойын жаттығуы. «Өз өрнегің туралы айтып бер».</b> Балалар пішіндерді карап, олардың орналасуын атауы тиіс. Балалар топтасып жұмыс істейді. Өрнектің элементтері қалай орналасқаны туралы айтады: оң жақтағы жоғарғы бұрышта – дөңгелек, сол жақтағы жоғарғы бұрышта шаршы, сол жақтағы төменгі бұрышта – сопақша, оң жақтағы төменгі бұрышта – тіктөртбұрыш, ал</p>	<p>мағынасын; заттардың орналасуын;</p> <p><b>қолданады:</b> қоршаған ортада бағдарлана алуды; орналасуының сипаттамасы бойынша белгілі бір затты таба алуды; санауды, санды цифрмен белгілеуді</p> <p><b>Топпен жұмыс:</b> Санамақ арқылы балалар топқа бөлінеді. Балалардың әрқайсысында өрнекті сурет (алаша) бар.</p> <p><b>Ойын жаттығуы. «Өз өрнегің туралы айтып бер».</b> Балалар пішіндерді карап, олардың орналасуын атауы тиіс. Балалар топтасып жұмыс істейді. Өрнектің элементтері қалай орналасқаны туралы айтады: оң жақтағы жоғарғы бұрышта – дөңгелек, сол жақтағы жоғарғы бұрышта шаршы, сол жақтағы төменгі бұрышта – сопақша, оң жақтағы төменгі бұрышта – тіктөртбұрыш, ал</p>	<p>балалар жалғастыратын тәсілді қолданады. 3-4 бала өленді жатқа айтады.</p> <p><b>Дәптермен жұмыс:</b> 1 Суретте не бейнеленген? Бала нені армандап тұр? Ойынды ортаға сал. Сенің ғарышкер болғың келе ме? Қандай ғарышкерлерді білесің? 2. Суретті бастырып сыз. Боя.</p> <p>Педагог үзік сызықтарды қосып сыздырып, боятады</p>
--	---	---	---	---	---

алыс елде .

3. Жазуы бар ақ парак қанат қакты, Жеткізеді әлемдегі жаналықты. Жұмбақтың жауаптары: теледидар, телефон, газет. – Телдидар, телефон, газет байланыс құралдарына жатады. Әлемнің алысжақын елдерінен жеткізілетін жаналық хабарларды тарататын құралдар ақпарат құралдары деп аталады. Балалар, қалай ойлансындар, алыс жердегі адамдар бірбірімен қалай хабарласады? – Алыс жердегі адамдар бір-бір-біріне хат жазады, телеграмма жібереді, телефонмен сөйлеседі. – Хатты қалай жібереді? (Педагогпен бірге талқылап, қортынды жасайды). – Пошта арқылы. – Әлемде болып жатқан

ортада үшбұрыш орналасқан

ортада үшбұрыш орналасқан.



оқиғаларды қалай білеміз? – Теледидар, радио, газет және интернет арқылы білеміз. –Теледидар, радио, газет, инттер

Үзіліс: Жүгіруге арналған ойындар «Сылдырмакпен сылдырлат»

Дәстүрлі емес технологиясын пайдалана отырып жасалған балаға арналған саусақ ойындары

«Жасыру» саусақ ойыны.

Ойын шарты: Қатысушылар алақанға қысқа қарындашты салады, жұдырықты жұмады және ашады.

Қысқа қарындаш аламыз, жұдырыққа қысып, жасырамыз.

Ал енді, келесі қолға жасырамыз.

Қарындашты қыса отырып,

Алақанды ауыстырамыз.

Бұл ойында баланың қол икемділігі, танымдық деңгейі артады.

«Салат» саусақ ойыны.

Сәбізді алып тазалаймыз, (оң қолды жұдырыққа түйіп, сол қолдың алақанына ысқылайды)

Үккішпен үгіп майдалаймыз, (екі қолды жұдырыққа




Ойын: «Сылдырмакпен сылдырлат»

Мақсаты: балаларды ойынның шартын бұзбай ойнауға, белгі бойынша, мәтіннің сөзіне сай қимыл-қозғалыс жасауға дағдыландыру, зейіндерін, байқағыштықтарын, жүгіру дағдыларын дамыту.

Ойынның шарты: 5-6 балалар аланның бір жағында сызықтың ар жағында тұрады. Қарама-қарсы жақта орындықтарда бір-бірінен арақашықтығы бірдей болып сылдырмақтар /бал-н санына сай/ жатады. «1-2-3, жүгіріңдер»- деген белгі бойынша балалар сылдырмақтарға қарай жүгіреді, жоғарыға көтереді де сылдырлатады. Бірінші жетіп, сылдырлатқан бала жеңіске жетеді. Сол балалар орындарына барады, басқа ойнаушылар қатысады.

Ұсыныс: Ойынды қиындатуға болады: кедергілерден секірітіп /жіптен, текшелерден, шеңберден өту, т.б./

<p>түйіп кеудеге ұстап, жоғары-төмен қозғайды)</p> <p>Қанттан сеуіп дәмдейміз, (саусақтардың ұшымен қант себеді)</p> <p>Міне дайын нәр тағам (екі қолын алдына жайып көрсетеді)</p> <p>Дәруменге байыған. (алақанымен іштерін сипалап, тойғандықтарын көрсетеді)</p> 		
--	--	--

3 - ұйымдастырылған іс-әрекет

<p><b>Қазақ тілі</b>  <b>Міндеті:</b> Ауызекі сөйлеуді қарым-қатынас құралы ретінде дамыту  <b>Мақсаты</b> мәдениетті, сыпайы сөйлеуге тәрбиелеу.    <b>Сюжеттік ойын:</b> «Дүкен»          Балалар кезекпен дүкенге келеді.          Педагог –</p>	<p><b>Музыка</b>  <b>Міндеті:</b> Жаңалықты, жақсылықты музыка тілімен сезінуді үйрету  <b>Мақсаты</b> : Жаңалықты, жақсылықты музыка тілімен сезінуді үйрету.          Музыка тыңдау:          «Бұлбұл» (Д. Нұрпейісова)          Ән айту:          «Қайырлы таң» (Е. Өміров)          «Наурыз тойы» (Т.</p>	<p><b>Сөйлеуді дамыту</b>  <b>Міндеті:</b> Негізгі ойды дұрыс жеткізе білу  <b>Мақсаты</b> Ғарышкер мамандығы туралы түсінік беру, тілдерін дамыту.            –Ай мен жұлдыздар әлемін ғарышкерлер зерттейді. Сендер қазақтың ғарышкерлерін білесіңдер ме?</p>	<p><b>Қоршаған орта</b>  <b>Міндеті</b> Өсімдіктерге қажеттіліктеріне сәйкес күтім жасау әдістерін білу: оларды суару, түбін қопсыту, жапырақтың шаңын сүрту  <b>Мақсаты</b> Балалардың балықтар, бақалар мен су жәндіктері және олардың тіршілігі жайлы түсініктерін кеңейту  <b>Күтілетін нәтижелер:</b> жасайды: балықтардың бірнеше түрін атап</p>	<p><b>Математика негіздері</b>  <b>Міндеті:</b> Тік және көлбеу таяқшаларды, қисық және қиғаш сызықтарды дәптердің тор көзінде сызуға үйрету  <b>Мақсаты</b> кеңістікте орналасуы туралы білімін қалыптастыру  <b>Күтілетін нәтижелер</b> менгереді: заттың орналасуын атауды: жоғары, төмен, оң жақ, сол жақ, орта; графикалық диктантты орындауды; қарапайым мысалдар шығаруды; түсінеді: термин мағынасын; заттардың орналасуын;</p>
---	---	---	--	---

	<p>сатушы. Диалог үлгісі: – Сәлеметсіз бе! – Сәлеметсіз бе! – Кеше беріңізші. – Қандай кеше? – Үлкен, екі жасыл кесе. – Міне, кесе аяңыз. – Рақмет, Сау болыңыз. – Сау болыңыз. Үлгі бойынша балалар кезекпен ойнайды</p>	<p>Мұратов) Музыкалық-ырғақтық қимылдар: «Жеңіл би» (Т. Ломоно) Биер: «Қоян биі» (В. Пинтерен) Ойындар, хорвоолдар: «Толдер» (Д. Ботбнев) Музыкалық аспапта ойнау: «Латыш полькасы» (М. Раухлергер)</p>	<p>– Ғарышкер немен ұшпала? – Ғарышкер қандай болу қажет? Педагог Ж.Смақовтың «Мен ғарышкер боламын» оқсін кәсірлеп оқып берсіді.  Аспан, аспан арйлым, Саған жиі қараймын. Сені көзбен шаламын, Мен ғарышкер боламын! Ғарышкер мен де боламын, Боламын десем, боламын. Таулай үлкен талабым, Мен бармақтап боламын. Көктің жүзін барлаймын, Үлкен ғалым боламын, Боламын десем, боламын. (Ж.Смақов) – Өлеңдегі бала кім болуды армандайды? – Өз арманына жетеді деп ойлайсыңдар ма? – Арманға жету үшін жақсы оқып, спортпен айналысу керек. Яғни көп еңбектенген адам</p>	<p>берсіді. түсінсіді: балықтардың мінез-құлқының тіршілік ету ортасына тәуелділігін біледі. қолданады: коммуникативтік дағды Балалардан сұқоймаларында тіршілік ететін балықтар, бақалар мен жәндіктер туралы қызықты фактілер айтып берулерін өтінеді. Балалар педагогтің жетекші сұрақтарының көмегімен суда балықтар, бақалар мен жәндіктер тұратынын айтады. Балық – суда тіршілік ететін жануар. Оның денесі қабыршақпен қапталған. Олар тек қана суда тіршілік етеді. Балықтар су астында желбезегінің көмегімен тыныстайды. Судағы ауа да ерекше. Суда тіршілік ететін бақалар да, жәндіктер де ондағы ауаны «аулауға» әбден үйренген. Ал, мысалы, жүзгіш қоныз ауа көбірішіктерін ксуде</p>	<p>қолданады: қоршаған ортада бағдарлана алуды; орналасуының сипаттамасы бойынша белгілі бір затты таби алуды; санауды, санды цифрмен белгілесуді Педагог өткен оқу қызметіндегі «Сықырлы қозғалыстар» ойынын қайталауды ұсынады. Ойынды бөлмеде де, далада да өткізуге болады. Еденге ұяшықтарды сызады немесе оларды арқаннан салады (сызықтарды түрлі-түсті жұқа изолентамен желімдейді және т.б.). 1-2 баланы белгілі бір ұяшықтарға қояды. Жоғарғы және төменгі жағын шартты түрде белгілейді. Тапсырманы осы балалардың қолына береді және қалған балалар тексере алатындай етіп тақтаға іліп қояды. Бала маршрутта көрсетілгендей қадамдар жасайды. Егер бала дұрыс қозғалса, бүкіл топ қолын шапалақтайды.</p>
--	---	---	---	--	--

арманына жетеді.  
 –Ал сендер өскенде кім болуды армандайсындар?  
 –Ол үшін сендер көп білім алып, оқуларың керек.  
 –Ал «Оқу – инемен құдық қазғандай». Педагог мақалды жаттап алуды ұсынады.

қуысына салып алып, суга сүнгиді.  
 Суқоймаларын мекендейтіндердің де пайдасы көп. Олар суды тазартады, оның мөлдір болуына ықпал етеді, қурап қалған өсімдіктерді жейді, судың түбін тазалайды.

**Үзіліс: Секіруге арналған ойындар «Көжектер» ойыны.**

**Дәстүрлі емес технологиясын пайдалана отырып жасалған балаға арналған саусақ ойындары**

**«Кірпі» жаттығуы**

Момаканмын алайда, (үш саусақтарын түйістіріп, кірпінің жүрісін салады)

Тікенім көп абайла, (екі қолының саусақтарын айкастырып, кірпінің тікенектері жасайды).

Кіріп кетсе қолына,

Өкпелеме жарайма!

**Қолдың саусақтарын даямтуға арналған жаттығу.**

**Мақсаты :** қол саусақтарының күрделі үйлесімді



**Ойын: «Көжектер»**

**Мақсаты:** Балалардың денсаулыққа, ойынға деген құштарлықтарын дамыту, балалардың дене қимылдарын, бұлшық еттерін жетілдіру, ойын арқылы көңіл-күйлерін көтеру. Ептілікке, шапшандыққа, қызыға ойнауға баулу, ойынға деген қызығушылықтарын, белсенділіктерін арттыру. Балаларды салауатты салтына тәрбиелеу.

**Шарты:** Балалар шеңбер жасап тұрады. Бір бала “түлкі” болады. Қалғандары көжектер секіріп билеп жүреді. Түлкі сыбырды естіп көжектерді қуады. Қаша алмай қалған көжектерді түлкі ұстап алады, ойын осылай қайталана береді.




қимылдарын дамыту.

А) Алақанды үстелдің үстіне қоямыз. Балалар бірінші оң, содан кейін сол қолдың саусақтарын бір-бірден көтереді. Осы жаттығуды кері жасап, қайталайды.

Б) Алақандар үстелдің үстінде, балалар кезекпен екі қолдың саусақтарын шынашақтан бастап көтереді.

В) Балалар сұқ және ортаңғы саусақтарымен қаламды немесе қарындашты ұстайды. Осы саусақтарын бүгіп, қайтадан қалпына келтіреді.. бұл жерде қаламды үлкен саусақтан төмен түсіп кетпеуін қадағалау керек.

Г) Үстелдің үстінде 10-15 қарындаш немесе есептік таяқшалар жатыр. Оларды бір-бірден алып қолға жинау керек. Содан кейін тура солай қайтадан үстелге қою керек. Екінші қолмен көмектесуге болмайды.



4 - ұйымдастырылған іс-әрекет

**Дене шынықтыру**  
**Міндеті:** 2–2,5 метр арақашықтықтағы нысанаға құм салынған қапшықты, асықты лақтыру  
**Мақсаты** Керілген баудың биіктігіне байланысты денені жинақтап жұмырлаудың түрлі

**Шығармашылық бейнелеу әрекеті**  
**Міндеті:** Балалардың ұлу туралы білімдерін жетілдіру  
 -- Мүсіндеудің әртүрлі әдістерін қолдану: құрылымдық (жеке бөліктерден) және мүсіндік  
 - катпарланып

**Дене шынықтыру**  
**Міндеті:** Допты екі қолымен бір-біріне (арақашықтығы 1,5–2 метр) басынан асыра лақтыру  
**Мақсаты** - 40-30-20 см биіктіктегі арқандардың астынан өту, 20-30 см биіктіктегі арқанның

**Дене шынықтыру**  
**Міндеті:** Допты екі қолымен заттардың арасымен (арақашықтығы 4 метр) жүргізу  
**Мақсаты** 40-30-20 см биіктіктегі арқандардың астынан өту, 20-30 см биіктіктегі


**Музыка**  
**Міндеті** Музыкалық дыбысталуының сипаттамасына сүйене отырып, бейненің мазмұнын элементтерімен байланыстыру  
**Мақсаты** Жаңалықты, жақсылықты музыка тілімен сезінуді үйрету..  
 Музыка тыңдау: «Бұлбұл» (Д. Нұрпейісова)

	<p>тактикаларын қолдана білуін қалыптастыру «Желіуіш салмаыз» Шаңғының ұшын 180° айнала қозғалып, бұрылады. «Тоннель». Алаң бойымен бағандарға байланған бауларды түрлі биіктікте тартып қою. Осы баулардың астымен өткенде биіктігіне байланысты әртүрлі әдісті пайдаланатынын ескеру керек. Балалардың қажетті арақашықтықты, қауіпсіздік ережелерін қатаң сақтауын қадағалау керек</p>	<p>бүктелген қағаздан бірдей бірнеше пішіндерді және екіге бүктелген қағаздан симметриялы пішіндегі заттарды кно - Шығармашылық қиялды дамыту, көрнекілікке сүйене отырып, елестетуі, ойлауы бойынша қолдан бұйымдар жасай білу <b>Мақсаты</b>-ұлудың суретін салу, мүсіндеу жұмысыру құрастыру <b>Топтық жұмыс</b></p>	<p>үстінен секіріп отудегі жоғары нәтижеге жету үшін ең тиімді жолдарын тандай білуге үйрету.  Балалар зилла бытырап жүреді. Бастаушының нұсқауларын бұлжытпай орындайды. Егер «жер» - десе қолдарын төмен түсіреді, егер «су» - десе қолдарын алға созып, суда малтаған сынай көрсетеді, «ауа» - десе құстай ұшып бара жатқандай болады, «от» десе қолдарын созып, алға, артқа айналдыра бастайды.</p>	<p>арқаның үстінен секіріп отудегі жоғары нәтижеге жету үшін ең тиімді жолдарын тандай білуге үйрету.  40-30-20 см биіктіктегі арқаның астынан өту. Кедергінің биіктігіне қарай одан өту тәсілі таңдалады. Кедергінің биіктігіне қарай одан өту тәсілін тандай отырып, барлық білім-біліктерін қолдануға тырысады. Арқанды іліп кетпес үшін өз қимылын қадағалап, мүмкіндігінше жұмырланады. (3 рет).</p>	<p>Ән айту: «Қайырлы таң» (Е. Өміров) «Наурыз төбесі» (Т. Мұратов) Музыкалық-ырғақтық қимылдар: «Жеңіл би» (Т. Ломова) Билер: «Қоян биі» (В. Питерцев) Ойындар, хороподтар: «Толдор» (Д. Ботбаев) Музыкалық аспапта ойнау: «Латыш полькасы» (М. Раухвергер)</p>
Серуенге дайындық	Киімдерді реттілікті сақтап дұрыс киінуге үйрету.	Киімдерді реттілікті сақтап дұрыс киінуге үйрету.	Киімдерді реттілікті сақтап дұрыс киінуге үйрету.	Киімдерді реттілікті сақтап дұрыс киінуге үйрету.	Киімдерді реттілікті сақтап дұрыс киінуге үйрету.
Серуен	Серуен Каратекса №18	Серуен Каратекса №19	Серуен Каратекса №20	Серуен Каратекса №21	Серуен Каратекса №22



Серуеннен оралу	Балалардың ұйымшылдықпен топқа оралуы киімдерін шешіп шкафтарына орналастыру	Балалардың ұйымшылдықпен топқа оралуы киімдерін шешіп шкафтарына орналастыру	Балалардың ұйымшылдықпен топқа оралуы киімдерін шешіп шкафтарына орналастыру	Балалардың ұйымшылдықпен топқа оралуы киімдерін шешіп шкафтарына орналастыру	Балалардың ұйымшылдықпен топқа оралуы киімдерін шешіп шкафтарына орналастыру
Балалармен жеке жұмыс	Жеке баламен жұмыс: Сөйлеуді дамытудан Мақсаты: тілдің грамматикалық құрылымы бойынша қарапайым сұрақтарға жауап беруге үйрету.	Жаттығуы: «Дұрыс, бұрыс» Мақсаты: Тәрбиеші сөйлемдер айтады. Балалар дұрыс болса «дұрыс» деп, дұрыс емес болса «дұрыс емес» деп жауап береді.	Музыкалық - ырғақтық жаттығулар. Білік музыкалық сүйемелдеуге сәйкес түрлі қарқынды таныс дене жаттығуларын орындату.	ойын: Көктем мезгілі туралы әңгімелесу. Мақсаты: Қарапайым сұрақтарға жауап береді.	Жеке баламен жұмыс: Сөйлеуді дамытудан Дәрумендер сөзін дұрыс айтуға үйрету.
Балалардың дербес әрекеті (аз қимылды, үстел үсті ойындары, бейнелеу әрекеті, кітаптарды қарау және басқалар)	Қимылды ойын «Аққу-қаздар» Мақсаты: берілген кеністікте белгі бойынша қашқандарды қуып жету, ойын шартын сақтау. Жаттығу ойыны Секіргіш жіппен жаттығу ойындары. Мақсаты: секіргіш жіпті алға, кері айналдыра отырып секіруге үйрету. Мақал-мәтел: Жері байдың елі бай. Қара жерге де,	Қимылды ойын «Қасқыр қақпан» Мақсаты: — белгі бойынша әрекет етуге үйрету; — ойын шартын сақтап ойнауға баулу; Жаттығу ойыны Ұзындыққа секіру. Мақсаты: ұзындыққа секіруге жаттықтыру.	Қимылды ойын «Кім жылдам?» Мақсаты: жүкіруге жаттықтыру, жылдамдықтарын дамыту. Жаттығу ойыны Бір-біріне доп лақтыру. Мақсаты: қозғалыс координацияларын дамыту. Халық болжамы. Өрмекші бұрышқа тығылса, жел болады.	Қимылды ойын «Бойге» Мақсаты: нысанаға тез жетуге деген құлшыныстарын, жеңіске деген құштарлықтарын арттыру. Жаттығу ойыны Қозғалыстарын дамыту Мақсаты: секіргіш жіппен секіруге жаттықтыру.	Қимылды ойын: «Ұшты ұшты» Мақсаты: зейіндерін дамыту, байқампаздыққа, тез ойлап, тез шешім қабылдауға үйрету. Жеке жұмыс Жаңылтпаштар жаттау: Үйір, үйір үйректі, Қаз маңғаз, Үйірге кім үйретті? Маңғаз қаз, Үйір, үйір үйректі, Әр кез маңғаз, Үйірге өзім үйреттім. Қаз маңғаз. Мақсаты: сөздік қорларын байыту.

	қамқорлық керек.				Тыйым сөздер: Құс ұнсын бұзба. Құсқа тас атпа. Құс жұмыртқасын сындырма.
Балалардың үйге қайтуы	<i>Ата –аналарға кеңес</i> Егер Сіздің балаңыз көпшіл, өз-жақындарыңыз бен бірге бөтен адамдарды жатырқамаса, ойын кезінде өздігімен ойнай білсе, мінезі ашық, өз құрдастарымен мейрімді болса мектепке келген күннен бастап – ақ үйреніп кететіне сеніңіз.	<i>Ата –аналарға кеңес</i> Егер Сіздің балаңыз көпшіл, өз-жақындарыңыз бен бірге бөтен адамдарды жатырқамаса, ойын кезінде өздігімен ойнай білсе, мінезі ашық, өз құрдастарымен мейрімді болса мектепке келген күннен бастап – ақ үйреніп кететіне сеніңіз.	<i>Ата –аналарға кеңес</i> Үйдегі жағдайда баланың өзіне - өзі қызмет етудің алғы шарттарына үйрете беріңіз: жуыну, қолын сүрту, шешіну, өз бетімен тамақтану, тамақ ішкенде қасықты пайдалану, горшокқа сұрану. Киімдері міндетті түрде өзіне ыңғайлы болуы шарт: шалбар не болмаса шорты замансыз, белдеушесіз.	<i>Ата –аналарға кеңес</i> Егер Сіздің балаңыз көпшіл, өз-жақындарыңыз бен бірге бөтен адамдарды жатырқамаса, ойын кезінде өздігімен ойнай білсе, мінезі ашық, өз құрдастарымен мейрімді болса мектепке келген күннен бастап – ақ үйреніп кететіне сеніңіз.	<i>Ата –аналарға кеңес</i> Баламен жағымды эмоционалдық жағдайлар жасау қажет, ол көбіне ата – ана жағынан болуы қажет, мектеп туралы, оның өзіне керектігін түсіндіріп балаңызды сүйіп, аймалап, жиі оған өз мейіріміңізді көрсетіңіз. Балаңыздың көзіңше мектеп туралы өзіңізді толғандыратын мәселені айтудан аулақ болыңыз.

Тексерілді:   
 Директордың оқу ісі  
 жөніндегі орынбасары:  
 \_\_\_\_\_ А.Б.Аблаева

Тәрбиелеу-білім беру процесінің циклограммасы

Білім беру ұйымы  
 Мектепалды О «А» сыныбы  
 Балалардың жасы 5-6 жас  
 Жоспардың құрылу кезеңі III-апта 15 –19 сәуір 2023-2024 оқу жылы

Күн тәртібі	Дүйсенбі	Сейсенбі	Сәрсенбі	Бейсенбі	Жұма
Балаларды қабылдау	Балаларды көтеріңкі көңіл-күймен қарсы алу. Балалар үшін жайлы жағдай жасау. Балаларға тәрбиешінің толық аты - жөнін атап сәлемдесуді үйрету. Баланың бүгінгі көңіл күйі, оны не қызықтыратыны туралы сұрау, баланы жеке пікірін білдіруге тарту, бүгінгі ауа райы туралы балалардың ойын білу				
Ата-аналармен немесе баланың басқа заңды өкілдерімен кеңес, әңгімелесу	Ата-аналармен әңгіме: Балалардың тазалығы жөнінде кеңес беру	Ата-аналармен әңгіме: Ата-аналарға балаларын ертенгілік жаттығуға үлгертіп алып келулерін ескерту.	Ата-аналармен әңгіме: Балалардың жетістік пен дәрежесі үшін емес, сол қалпында сөзсіз қабылдап жақсы көретініңізді сездіріңіз.	Ата-аналармен әңгіме: Ата-аналарға балаларды тамақтарын тауысып жеуге үйретулерін ескерту.	Ата-аналармен әңгіме: Ата-аналарға балаларды тамақтарын тауысып жеуге үйретулерін ескерту
Балалардың дербес әрекеті (аз қимылды ойындар, үстел үсті ойындары, бейнелеу іс-	Үстел үсті, саусак және т.б. ойындар. «Суреттерді орналастыр» Ойынның мақсаты: заттарды топтастыруға жаттықтыру, өз	Құрылыс ойындары: «Еңбек құралдары», «Наубайхана құрастырамыз».	Фотосуреттер қарастыру: «Бидай мен қаңбақ» Фотосуретте бейнеленген ертегі желісі бойынша сурет арқылы орналастыру.	«Біз дәнбіз» диқан жерге дән екті (дән сепкен қимылды көрсетеді) Сіркіреп, жаңбыр жауды (қолдарын шапалақтайды)	Үстел үсті ойыны – пазл: «Бидай» Комбайнмен бидайды, Былай, былай жинайды. Қаптап ұшқан торғайдан, Оны қалай қорғайды? Қаптап ұшқан торғайдан,

әрекеті, кітаптарды қарау және басқалар)	бетінше тапсырманы орындауға дағдыландыру, ойлау қабілетін дамыту.		«Бидай мен қаңбақ» суреті бойынша, әңгіме құрастырып айтып беруге үйрету.	Жер бетіне көгеріп, бидай шықты (қолдарын жоғары көтереді) Жайлап самал жел есті (қолдарын ырғайды)	Оны былай қорғайды. Кіш, кіш, кіш... Қорғап қалған бидайды, Қамбаға әкеп жинайды.
Ертеңгілік жаттығу	Таңғы жаттығу кешені №12				
Ұйымдастырылған іс-әрекетке дайындық (бұдан әрі-ҰІӨ)	«Бидай» Комбайнмен бидайды, Былай, былай жинайды. Қаптап ұшқан торғайдан, Оны қалай қорғайды? Қаптап ұшқан торғайдан, Оны былай қорғайды. Кіш, кіш, кіш... Қорғап қалған бидайды, Қамбаға әкеп жинайды.	«Ақ тілек» Адал жақсы ниетпен Бар адамға бақ тілеп. Жарып шыққан жүректен, Сөздің бәрі – Ақ тілек!	«Науға біз тоямыз» Көктемде жерді жыртамыз, Тегістейміз тырмалап. Дәндерді оған егеміз, Жайқалып көктеп шықсын деп. Күз болғанда орамыз, Науға біздер тоямыз.	«Көктем қандай тамаша!» Көркемдеген жер- көкті, Көктем қандай тамаша! Жерге әкеліп төсепті Алуан гүлді алаша.	«Көлбен, көлбен, көленкем» Көлбен, көлбен, көленкем, Көлбедеген көленкем. Тасып піскен бидайды. Айтшы қалай жинайды? Комбайнмен бидайды, Былай, былай жинайды. Қаптап ұшқан торғайдан, Оны қалай қорғайды? Қаптап ұшқан торғайдан, Оны былай қорғайды. Кіш, кіш, кіш... Қорғап қалған бидайды, Қамбаға әкеп жинайды.
Мектепке дейінгі ұйым кестесі бойынша ҰІӨ	1 - ұйымдастырылған іс-әрекет				
	Сөйлеуді дамыту Міндеті Монологты байланыстырып құра білу, әңгімені бірізді айту Мақсаты Ғарышкер мамандығы туралы түсінік беру, тілдерін дамыту	Көркем әдебиет Міндеті: Диалогтік сөйлеуді дамыту, кейіпкерлерге және олардың әрекеттеріне өз көзқарасын білдіру Мақсаты әдеби кейіпкерді	Сауат ашу негіздері Міндеті Буындардан сөздер құрастыруға (ауызша) үйрету Мақсаты буын, дыбыстық талдау туралы алған білімдерін пысықтау. Күтілетін нәтиже:	Сауат ашу негіздері Міндеті Сөйлемдегі сөздердің ретін, санын анықтау, берілген сөзге сөйлем құрастыру Мақсаты сөйлем туралы алған білімдерін пысықтау.	Сауат ашу негіздері Міндеті Буындардан сөздер құрастыруға (ауызша) үйрету Мақсаты буын, дыбыстық талдау туралы алған білімдерін пысықтау Күтілетін нәтиже: Жасайды: дыбыстық талдау жасайды, сөздерді буынға

<p>Ғ» дыбысын буын ішінде келтіріп қайталату: Ға-ға-ға – жаға. Ғи-ғи-ғи – Сағи. Ғу-ғу-ғу – бұғу. Ғы-ғы-ғы – бұғы. «Ғ» дыбысын сөз ішінде келтіріп қайталату: Ғалым – қолғап. Тоғай – шаңғы. Сағыз – торғай. Сағат – қағаз. «Қ» – «ғ» дыбыстарын тақпақ, жұмбақ, жаңылтпаш ішінде бекіту Дидактикалық ойын: «Мамандықты анықта». Шарты: суреттер бойынша мамандық түрлерін анықтап айтады</p>	<p>адамгершілік ережелері тұрғысынан бағалауға дағдыландыру Педагог балаларға жұмбақ жасырады. Көлеңкесінен қорқып, безектейді. Ал оның баласын көжек дейді. Ол не? (Қоян) – Балалар, көжек деген не? (Қоянның төлі) – Көжек қандай болады? (Көжек кішкентай, жүні жұп-жұмсақ, сүйкімді болады) – Бүгін Ботан Қошымовтың «Ақкөжектің достары» ертегісімен танысамыз. Ертегі – әдеби жанрдың бір түрі екенін түсіндіру. Ертегіні ойдан, қиялдан шығарады. Педагог ертегіні оқып, мазмұнын ашады Ертегі мазмұны</p>	<p>Жасайды: дыбыстық талдау жасайды, сөздерді буынға бөледі. Түсінеді: сөзде қанша дауысты дыбыс болса, сонша буын болатынын. Қолданады: дыбыстарды ажыратады Дидактикалық ойын: «Буынға бөл» – Мен сендерге суреттер көрсетем, сендер суретті атап, атуын шапалақпен буынға бөліңдер. Мысалы: жа-пы-рақ, жү-зім, ке-ру-ет, тү-йе, та-бақ, ке-рік, пи-яз, ө-рік, жыл-қы, шие, мы-сық, а-ғаш, ал-ша, қа-ла, үс-тел, шал-ма, тек-ше, те-ре-зе, са-ғат, са-ғыз, кой, ко-ян, түл-кі, піл, ке-се, ша-ныш-қы, ти-ін, и-не, пи-ма, ли-мон, ал-мұрт, кар-быз, қа-лам, ше-лек, қы-за-нақ, а-рыс-тан, жол-ба-рыс, тас-ба-қа, ба-қа, қай-мақ, кө-бе-лек т.б.</p>	<p>Күтілетін нәтиже: Жасайды: суретке қарап сөйлем құрайды, сызбасын сызады, суреттегі заттың атауына сызба құрайды. Түсінеді: сөйлем неден құралатынын түсінеді. Қолданады: сөйлем сызбасын дұрыс қолдана алады Дидактикалық ойын «Үйшігін дұрыс тап» – Балалар, мен сендерге суретті карточкалар таратып беремін, сендер карточкадағы суретті атайсыңдар. Сол сөз дауысты дыбыстан басталса, тақтада тұрған қызыл үйшікке, ал дауыссыз дыбыстан басталса, көк үйшікке саласыңдар. Балалар жеке-жеке түсіндіріп, суреттерді өз үйшіктерінс салады. Дидактикалық ойын: «Кері сөзді ата»(доппен) – Балалар мен сендерге допты</p>	<p>бөледі. Түсінеді: сөзде қанша дауысты дыбыс болса, сонша буын болатынын. Қолданады: дыбыстарды ажыратады Ойын-жаттығу: «Сөз таңда» Педагог мақалды оқиды, мақалдың мазмұнын балаларға түсіндіреді. Балалар суреттегі заттардың тиістісін айтып, мақалды толықтырады. Суреттегі заттардың атын буынға бөледі. Мақал – сөздің мәйегі. 1) Оқу ... құдық қазғандай. и-не, кү-рек, қа-сық. 2) Ата көрген ... жонар оқ, оқ-тау, ер. 3) Ана көрген ... пішер. жей-де, тон, көй-лек. 4) Асықпаған арбамен ... алады. түл-кі, ко-ян, а-ю</p>
--	---	---	--	--

		<p>бойынша сұрақтар:          – Ертегі ұнады ма?          – Ертегі не туралы?          – Ертегі қалай аталады?          – Авторы кім?          – Ақкөжекті туған күнімен нелер құттықтап келді?          – Ақкөжектің көңіл күйі қандай болды?          – Достар не істеді?          – Жайлаудан Ақкөжекті құттықтауға тағы қандай төлдер келді?</p>		<p>лақтырып сөз айтамын, сендер сол сөзге кері сөзді тауып айтасындар да, допты кері лақтырасындар. Мысалы: жаман-жақсы, ақ-қара, ақылды-ақымақ, білімді-білімсіз, қайырымды-қайырымсыз, биік-аласа, жылады-күлді, отырды-тұрды, ашты-тәтті, жапты-ашты, кіршық, таза-лас, ыстық-суық, көрікті-көріксіз, жұмды-ашты, қатты-жұмсақ, ұзын-қысқа, жалпақ-жіңішке т.б</p>	
<p><b>Үзіліс: Кеңістікті бағдарлауға арналған ойындар «Көршілерінді ата»</b></p>					

Саусақ гимнастика жаттығулары:

- 1 Шынжыр. Оң және сол қолдағы басбармақпен баланүйрек саусақтары түйісіп, жүзіктер секілді айқасып, шынжыр жасайды.
- 2 Пил. оң қол алақаны жайылып тұрады. Сол қол саусақтары бас бармақ пен кішкене бөбек артқы аяғы болса, баланүйрек саусақ пен шылдыр шүмек саусақ алдыңғы аяқтар, ал ортаңғы саусақ пілдің тұмсығы.
- 3 Доп. алақанлар бір-бірімен жабысады. ( доп пішінін жасайды).
- 4 Гүл. қолдар, саусақтар жоғары қарайды. Алақанлар айшанақпен қосыла түптері өзара жанасалы. Саусақтар ашылады. Осы жаттығуларды орындай отырып, мына өлең жолдарын айтады.

Саусақтар шынжыр болады,  
Үзілмейді тартсаң да,  
Ая, пил келіп шынжырды,  
Үзіп кетті басқанда.  
Тұмсығымен доп іздеп,  
Ойнағысы келіп тұр.  
Достық үшін пілге мен,  
Гүл сыйлағым келіп тұр.



**Ойын: «Көршілеріңді ата»**

**Мақсаты:** кеңістікті бағдарлауға дағдыландыру, сөздік қорларын молайту.

**Жасы:** 5-6 жас аралығы

**Қажетті заттар:** түрлі суреттер салынған қағаз беті.

**Ойын барысы:** бұл үшін әр түрлі суреттер салынған қағаз беті пайдаланылады.

**1 нұсқа:** педагог баладан қандай да бір затты атап, оның оң жағында, сол жағында, үстінде, астында не барын атауын сұрайды.

**2 нұсқа:** педагог баладан қағаздың оң жақ жоғары бұрышында ненің суреті барын, беттің ортасында ненің суреті бары, т.с.с. сұрайды.

2 - ұйымдастырылған іс-әрекет



<p><b>Қоршаған орта</b>  <b>Міндеті:</b> Жануарларды әртүрлі белгілері бойынша балықтар топтастыру  <b>Мақсаты:</b> Балалардың балықтар, бақалар мен су жәндіктері және олардың тіршілігі жайлы түсініктерін кеңейту  <b>Күтілетін нәтижелер:</b>  <b>жасайды:</b> балықтардың бірнеше түрін атап береді.  <b>түсінеді:</b> балықтардың мінез-құлқының тіршілік ету ортасына тәуелділігін біледі.  <b>қолданады:</b> коммуникативтік дағды  Балалар педагогтің жетекші сұрақтарының көмегімен суда балықтар, бақалар мен жәндіктер тұратынын айтады.  <b>Балық – суда тіршілік ететін жануар. Оның денесі қабыршақпен қапталған. Олар тек қана суда тіршілік</b></p>	<p><b>Қазақ тілі</b>  <b>Міндеті:</b> Туыстық қарым-қатынасты («бауыр», «немере», «шөбере», «ағайын», «туысқан», «жеті ата») білдіретін сөздерді үйрету  <b>Мақсаты:</b> ұлттық тағам түрлерімен таныстыру  Балалар, әже бізге мына қоржынды беріп жіберіпті. Онда не бар екен?  Дидактикалық ойын: «Ғажайып қоржын». Суреттермен жұмыс. Жаңа сөздермен таныстыру.  <b>Мынау – бауырсақ.</b>  – Мынау не?  – Мынау – бауырсақ (балалар жеке, хормен, жай, жылдам айтады).  – Бауырсақтың дәмі қандай?  Сақ-сақ – дәмді бауырсақ.  Сақ-сақ – жеймін бауырсақ  <b>Мынау – құрт. Құ-ұ-ұрт, құрт. «Құрт» сөзін жеке-жеке айтып жаттығады.</b></p>	<p><b>Математика негіздері</b>  <b>Міндеті:</b> Кеңістік туралы түсініктерді бекіту: заттарды кеңістікте орналастыру (сол жақта, оң жақта, жоғарыда, төменде)  <b>Мақсаты:</b> кеңістікте және қағаз бетінде бағдарлау білімін кеңістікте орналасуы туралы білімін қалыптасатыру  <b>Күтілетін нәтижелер:</b>  <b>менгереді:</b> «жоғарыда, төменде, оң жақта, сол жақта, ортада» сөздерін айтуды;  <b>түсінеді:</b> қағаз бетінде бағдарлауды;  <b>қолданады:</b> «жоғарыда, төменде, оң жақта, сол жақта, ортада» ұғымдарын қолдана алады, белгілі бір затты оның орналасқан орнын сипаттау бойынша таба алады.  <b>Суретпен жұмыс</b>  Педагог қандай да бір заттың суретін тауып, анықтауды сұрайды: – оның оң жағында не</p>	<p><b>Математика негіздері</b>  <b>Міндеті:</b> Кеңістік туралы түсініктерді бекіту: заттарды кеңістікте орналастыру (сол жақта, оң жақта, жоғарыда, төменде)  <b>Мақсаты:</b> кеңістікте және қағаз бетінде бағдарлау білімін кеңістікте орналасуы туралы білімін қалыптасатыру  <b>Күтілетін нәтижелер:</b>  <b>менгереді:</b> «жоғарыда, төменде, оң жақта, сол жақта, ортада» сөздерін айтуды;  <b>түсінеді:</b> қағаз бетінде бағдарлауды;  <b>қолданады:</b> «жоғарыда, төменде, оң жақта, сол жақта, ортада» ұғымдарын қолдана алады, белгілі бір затты оның орналасқан орнын сипаттау бойынша таба алады  <b>Шағын топтармен жұмыс. «Суретті тап» дидактикалық ойыны</b>  Карточкалармен жұмыс ұсынады: Әрбір топта</p>	<p><b>Көркем әдебиет</b>  <b>Міндеті:</b> Диалогтік сөйлеуді дамыту, кейіпкерлерге және олардың әрекеттеріне өз көзқарасын білдіру  <b>Мақсаты:</b> әдеби кейіпкерді адамгершілік ережелері тұрғысынан бағалауға дағдыландыру    Суретке қарап, әңгімеле.  Суреттегі төлдердің көңіл күйі қандай?  Көжекті қандай төлдер құттықтады?  2. Ұйқасын тап.  Дамыл тапшай бір мезет,  Жортумен жүр ақ...  (көжек)  3. Сен досыңның туған күніне не сыйлағың келеді? Суретін сал.  4. «Туған күніңмен құттықтаймын!» деген сөйлемді түрлі екіңде айт. Қалай айтқан дұрыс?</p>
--	---	---	---	--

<p>етеді. Балықтар су астында желбезегінің көмегімен тыныстайды. Судағы ауа да ерекше. Суда тіршілік ететін бақалар да, жәндіктер де ондағы ауаны «аулауға» әбден үйренген. Ал, мысалы, жүзгіш қоңыз ауа көбіршіктерін кеуде қуысына салып алып, суға сүнгиді. Суқоймаларын мекендейтіндердің де пайласы көп. Олар суды тазартады, оның мөлдір болуына ықпал етеді, қурап қалған өсімдіктерді жейді, судың түбін тазалайды.</p>	<p>– Мынау не? – Мынау – құрт. – Мынау – қымыз. Мынау не? – Мынау – қымыз. – Қымыз өте дәмді. – Қымыздың дәмі қандай? – Қымыз өте дәмді. – Мен қымыз ішемін. – Сен не ішесің? – Мен қымыз ішемін. – Мынау – шұбат. Шұ-ұ-ұ-бат. – Мынау не? – Мынау – шұбат. – Шұбат өте дәмді. – Шұбаттың дәмі қандай? – Шұбат өте дәмді. Балалар сөздерді және сөйлемдерді қайталайды. – Құрт, қымыз сөздерінде бірінші дыбыс қандай? – «Қ» дыбысы</p>	<p>орналасқан, – оның астында ненің суреті бейнеленген, – берілген заттың үстінде оң жақта не орналасқан және т.с.с. Тапсырманы өзгертуге болады, педагог: – оң жақтағы жоғарғы бұрышта; – парактың төменгі жиегінің бойында; – парактың ортасында және т.с.с. орналасқан мына заттарды атауды немесе көрсетуді сұрайды.</p>	<p>суреттері бар карточкаларды қараңдар. Одан кейін, мысалы, оң жақтағы жоғарғы бұрышта орналасқан суретті көрсетуді (фишкамен жабуды) ұсынады. Жаттығу бірнеше рет қайталанады. Мұқият тыңдап, заттардың орналасуын атайды. Карточкаларды қарайды. Педагогтің нұсқауы бойынша іскімшыл жасайды</p>	
---	---	--	---	--

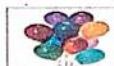
Үзіліс: Қимылды ойындар «Әуедегі атыс»

**ПСИХОЛОГИЯЛЫҚ ОЙЫНДАР**

Мен қандай адаммын ?



Мақсаты: Топта жұмыс жүргізу үшін жағымды ахуал орнату, қарым - қатынастың белсенді стилін және кері байланыс немесе алу тәсілдерін меңгеру; Әр қатысушы өзінің жағымды, жағымсыз қасиеттерін айтады. Сол бойынша қорытынды жүргізіледі.



Ойын: «Әуедегі атыс» кимылды ойыны

Мақсаты: Топпен қарым-қатынасты нығайту, тез кимылдау.

Ойынның шарты: Бұл сайыста оқушыларды екі топқа тең бөлесіз. 1-топқа бірінғай қызыл түс (өз қалауыңыз бойынша да таңдауға болады), 2-топқа жасыл түсті үрленген шар беріп, екі команданың арасын түзу сызық етіп бормен сызып қоясыз. Музыка ырғағымен екі команда өз шарларын қарсылас команда жаққа лақтыру керек. Қай топ жылдам сол жеңіске жетеді.

**3 - ұйымдастырылған іс-әрекет**

<p><b>Қазақ тілі</b>  <b>Міндеті:</b> Азық-түлік өндірудегі тұрмыстық кәсібімен жабдықтау  <b>Мақсаты</b> такпақты зейін қойып тыңдауға, оның ішінен таныс сөздерді табуға жаттықтыру  <b>Ойын</b> «Асханада». Педагог асхана туралы түсініктеме береді: Асханада</p>	<p><b>Музыка</b>  <b>Міндеті:</b> Дидактикалық ойындар арқылы балалардың есту қабілеттерін арттыру  <b>Мақсаты</b> Дидактикалық ойындар арқылы балалардың есту қабілеттерін арттыру :                  Музыка тыңдау: «Айды әперші, апатай» (Е. Өміров)                  Өн айту: «Ғарышкер боламыз» (Ш. Мұхамеджанов)                  «Қайырлы таң» (Е. Өміров)                  Музыкалық-ырғақтық кимылдар: «Көңілді би» (И. Штраус)</p>	<p><b>Сөйлеуді дамыту</b>  <b>Міндеті:</b> Түбірлес сөздерді жасау және қолдана білу  <b>Мақсаты</b> Балаларға жайлау өлеңінің мазмұнын түсіндіру                  –Қандай үй жануарларын білесіңдер?                  –Оларды неге үй жануарлары деп атаймыз?                  –Үй жануарларының адамдарға пайдасы бар ма?                  –Ал осы жануарлардың төлдерін қалай атаймыз?                  –Төлдер ең алғашында немен қоректенеді?                  –Иә, дұрыс айтасындар, өз ежелерінің сүтімен қоректенеді</p>	<p><b>Қоршаған орта</b>  <b>Міндеті</b> Тірі және өлі табиғат құбылыстары туралы білімдерін кеңейту. «Өлі табиғат» ұғымымен таныстыру (су, ауа, мұз сүңгілері, күн, бұлт, қар, тастар, жел, жанбыр);  <b>Мақсаты</b> Балалардың табиғаттағы маусымдық өзгерістер жайлы; сүңгі, тамшы сынды құбылыстар туралы түсініктерін кеңейту  <b>Күтілетін нәтижелер:</b> жасайды: табиғат құбылыстарын атап береді.</p>	<p><b>Математика негіздері</b>  <b>Міндеті:</b> Кеңістік туралы түсініктерді бекіту: заттарды кеңістікте орналастыру (сол жақта, оң жақта, жоғарыда, төменде)  <b>Мақсаты</b> кеңістікте және қағаз бетінде бағдарлау білімін кеңістікте орналасуы туралы білімін қалыптасатыру  <b>Күтілетін нәтижелер:</b> меңгереді: «жоғарыда, төменде, оң жақта, сол жақта,</p>
---	--	--	---	--

	<p>аспаз жұмыс істейді. Аспаз тамақ пісіреді. Асханада адамдар тамақ ішеді. Балалар кезекпен аспаз болады. Балалар тағамға (өздеріне таныс күнделікті тағамдар) тапсырыс береді. Аспаз ол тағамға қажетті азық түлікті таңдап алып атайды.</p> <p><b>Мысалы:</b> – Мен палау жеймін. Палау беріңізші. (Аспаз ет, сәбіз, пияз, күріш суреттерін тауып атайды). – Рақмет. Палау дәмді болды</p>	<p><b>Би шығармашылығы:</b> Өз беттерінше би ойлап шығару.</p> <p><b>Ойындар, хороводтар:</b> «Қанша дыбыс» ойыны (Дидактикалық ойындар жинағынан) Музыкалық аспапта ойнау: «Тамшылар» румын х.э. (өңдеген Т. Попатенко)</p>	<p>–Осы төрт түлік малдың бәрі жазда жайлауда болады. –Үй жануарлары жазда қайда болады? –Дұрыс айтасындар, жайлау – малға жайлы мекен. Жаздың күні жайлауда. Қандай жақсы ойнауға. Жүйрік желмен жарысып, Қозы, лакпен табысып, Көл бойында тынығып, Күнге күйіп, шығып, Жүресің сен жайрандап, Кең даланы сайрандап, Жайлау, жайлау – жасыл бақ, Мәз боламыз асыр сап. –Балалар, жайлау қандай екен? –Суға шомылып, күнге күйіп шынығуға болады ма екен?</p>	<p><b>түсінеді:</b> көктемде табиғатта болатын өзгерістерді біледі.</p> <p><b>қолданады:</b> құрбыларымен бірлесіп зерттеу жұмыстарын жүргізе алады</p> <p>Суретші жылдың қай мезгілін суреттеген? Көктемде табиғаттың қандай құбылыстарын байқауға болады? Суретті мұқият қарап шығып, табиғатта қандай өзгерістер болғанын айтады. Неліктен көктем келді деуге болады? Көктем қалай басталады? Көктемнің барлық белгілерін еске түсіреді. <b>Ойын түріндегі жаттығу.</b> «Күнмен ойнайық». Тақталы сары түсті дөңгелектің суреті ілінеді. Педагог үстел үстін жатқан сары түсті жолақ қағаздарды дөңгелектің айналасына ілу керектігін айтады. Күн сәулесі қандай болады? Жылы, – деп, бір</p>	<p>ортада» сөздерін айтуды; <b>түсінеді:</b> қағаз бетінде бағдарлауды; <b>қолданады:</b> «жоғарыда, төменде, оң жақта, сол жақта, ортада» ұғымдарын қолдана алады, белгілі бір затты оның орналасқан орнын сипаттау бойынша таба алады <b>Шағын топпен жұмыс.</b> Педагог «Суретті жұмбақта» ойынның ұйымдастырады. Сөздерді жұмбақтап бастуға ұсынады: ол парақтың төменгі сол жағында. Балалар карточкаларды қарайды, заттарды ойластырады, орналасуын сипаттайды.</p>
--	---	--	--	--	---

				жолакты шеңбердин айналасына жапсырады. Жарык.	
--	--	--	--	--	--

Үзіліс: Аз қимылды ойындар «Жалауша»

### « Өкпені еріту » жаттығуы

Тып- тыныш денеңізді бос ұстап отырыңыз .Өзіңізді қаракөленкеде театрда отырмын деп есептеңіз Алдыңыздағы шағын сахнаға ( ең жек көретін, көргіңіз келмейтін ) сіз кешіруге тиісті адамды қойыңыз. Мейлі ол сізді қазір ренжітсін , бұрын ренжітсін ,қазір өмірде бар болсын , әлде өмірден өтіп кетті ме , оған мән бермеңіз .Көз алдыңызға елестеткенде оның жағдайы жақсы , жүзіне күлкі үйірілген жағдайда болуы керек . Оны бақытты деп біліңіз . Бірнеше минут оның жүзін анық көз алдыңызда ұстап тұрыңыз . Сонан соң барып ол бейнемен қоштасыңыз . Сіз кешірген адам кетісімен сіз өзіңізді сахнаға қойыңыз. Өзіңізді де тек жақсы жағдайда елестетіңіз . Бақытты , күлкі үйірілген жүзбен тұрыңыз . Бұл әлемдегі жақсылық барлығыңызға да тең жететінін ұғыңыз .



### Ойын: «Жалауша»

**Ойынның мақсаты:** жарысып тез жүгіруге, қарсыласынан бұрын жалаушаны алуға жаттықтыру.

**Керекті құралдар:** ысқырық, жалауша, бор, таяқша.

#### **Мазмұны.**

Сыныптағы балалар санау арқылы екі командаға бөлінеді. Олар ойын алаңының екі шетінде қарама-қарсы сап түзеп тұрады. Ойыншылардың дәл ортасынан диаметрі 1 метрлік шеңбер сызылады. Шеңбердің ортасына жалауша тігіледі. Жалаушаның қасында қолына ысқырық ұстаған ойын жүргізуші тұрады.

Ойынның басталуына белгі берілгеннен кейін әр командадағы бірінші тұрған ойыншылар тез жүгіріп келіп, жалаушаны алдымен алуға тырысады. Егер ала алса, ол ойыншы команда есебіне ыр ұпай қосады.

Ал шеңберге екі бала да қатар келсе, олар өте сақ болулары керек, өйткені қай ойыншыға қарсыласының қолы бұрын тисе, оның жалаушаны алуға қажысы жоқ.

Ойын осылай бірнеше рет жүріп, жеңіске жеткен команда анықталады.

#### **Ойынның ережесі.**

1. Ойыншылар тұрған қатарларынан бір мезетте шығуын мұқият қадағалау қажет.
2. Шеңбердің сызығын басуға болмайды.
3. Шеңбер ішінен алған жалаушаны ойын жүргізушіге беріп, ойыншылар қайтадан тұрған орындарына жүгіріп кетеді.

#### **Әдістемелік нұсқаулар.**

Ойын қызықты өту үшін командаларды бір түзудің бойына тұрғызу керек.

Ойын жүргізуші етіп сабаққа қатыса алмайтын оқушыларды немесе арнаулы төрешілерді тағайындауға болады.


	<p><b>Дене шынықтыру</b>  <b>Міндеті:</b> Допты лақтыру және алға қарай жылжып, екі қолымен қағып алу (аракашықтығы 4–5 метр)  <b>Мақсаты</b> Бала ағзасының кинестикалық (қимылды сезу) және кеңістіктік (ағзаның бөліктерін сезіну) факторларын, ұсақ моториканы қалыптастыру «Жанылысқан ұтылады» «Доп» тақтайшасын көрсеткенде секіре жөнеледі, «тас» тақтайшасын көрсеткенде арқасын дөңгелетіп отыра қалады, «тырна» тақтайшасын көрсеткенде бір аяқпен тұра қалады. Топтарға бөлініп, негізгі жаттығуларды орындау. Қауіпсіздік ережелерін үнемі еске салып отыру керек. Топтардағы</p>	<p><b>Шығармашылық бейнелеу әрекеті</b>  <b>Міндеті:</b> Көктем мезгілі жайлы түсініктерін жетілдіру, көргендерін бейнелеу іс-әрекеті арқылы қағаз бетіне түсіре білуге дағдыландыру  -- Заттардың ұзын және қысқа, жуан және жіңішке белгілерін көрсете білу, бөліктердің салыстырмалы көлемдерін сақтау  - Қағаздан таныс немесе ойдан әртүрлі бейнелерді, қатпарланып бүктелген қағаздан бірдей бірнеше пішіндерді және екіге бүктелген қағаздан симметриялы пішіндегі заттарды кюю  - Шығармашылық қиялды дамыту, көрнекілікке сүйене отырып, елестетуі, ойлауы бойынша қолдан бұйымдар жасай білу  <b>Мақсаты:</b> көктем</p>	<p><b>Дене шынықтыру</b>  <b>Міндеті:</b> Допты жоғарыдан (алға және артқа) бір-біріне беру  <b>Мақсаты</b> - Бала ағзасының кинестикалық (қимылды сезу) және кеңістіктік (ағзаның бөліктерін сезіну) факторларын, ұсақ моториканы қалыптастыру  3. «Мың бұралып майысқан» – арқан төмендеген сайын, арқасын артқа шалқайтып тартылған арқаннан өтіп кетуде күш сынасады. Топтарға бөлініп, ең аласа бойы бар баламен өліппе тартылған арқанның астынан отеді.  Тепе-теңдікті сақтап, артқа қарай тек қана арқанның тұсына желгенде қайырылып өтуге машықтанады.  <b>Қимыл-қозғалыс ойығы:</b> «Арқаннан секіру»</p>	<p><b>Дене шынықтыру</b>  <b>Міндеті:</b> Гимнастикалық қабырғаға қарап тұрып, белінің тұсындағы тақтайшаны ұстап, алға еңкею  <b>Мақсаты</b> Допты себетке дұрыс лақтыруға, бастапқы қалыпқа тұруға, аяқты жазып барып доп лақтыруға дағдыландыру  Себетке доп лақтыру. Допты кеуде тұсында ұстап, төменнен доға сызады. Саусақтары жазылып, сермейді. Баскетбол қалқаньнан 2 метр қашықтықта тізбектерге тұрады. Бастапқы қалыпқа дұрыстап тұрады. Аяқтарын тізеден аздап бүгеді. Аяқтарын нық денгейіне қойып, бір аяғын аздап алдыға шығарады.  Денесі алдыға итеріліп, бар салмақ екі аяққа бөлінеді.  Қолдар шынтақтан аздап бүгіліп, кеуденің</p>	<p><b>Музыка</b>  <b>Міндеті</b> Динамикалық ерекшелікті көрсете отырып, эмоционалды түрде ән айту, тынысты дұрыс алу  <b>Мақсаты</b> Дидактикалық ойындар арқылы балалардың есту қабілеттерін арттыру.  <b>Музыка тыңдау:</b>  «Айды әперші, апатай» (Е. Өміров)  Ән айту: «Ғарышкер боламыз» (Ш. Мұхамеджанов)  «Қайырлы тан» (Е. Өміров)  <b>Музыкалық-ырғақтық қимылдар:</b>  «Көңілді би» (И. Штраус)  Би шығармашылығы:  Өз беттерінше би ойлап шығару.  Ойындар, хороводтар:  «Қанша дыбыс» ойыны (Дидактикалық ойындар жинағынан) Музыкалық аспапта ойнау:  «Тамшылар» румын х.ә. (өндеген Т. Попатенко)</p>
--	--	--	--	--	--



	<p>бастаушылардың дұрыс ауысып тұруын қадағалау.</p> <p>Арқанмен айналмалы жаттығуалар 1. Қайтпас қайсарлар» Арқандармен қырындап жүру. Аяқ басы елеңде, өкшелерін арқан үстіне басып, қырындап жүру. Арқан үстіне аяғының өкшелерін қойып, аяғының басын жерге қойып, дұрыс жүруін қадағалау.</p>	<p>мезгілінің суретін салу, мүсіндеу, жапсыру, құрастыру. <b>Топтық жұмыс</b></p>	<p>Ойыншылар шеңбер құрып тұрады. Шеңбердің ортасында бастаушы тұрып алып, арқанның бір ұшынан ұстап екінші ұшын жерге домалата отырып, айналдырады. Айналдыруды баяулап, тездетіп тұрады. Айналдырып тұрып, ойыншыларғы тигізуге тырысады. Ойыншылар аяғының дәл астына келген сәтте арқаннан секіріп, аяғын алып қашып үлгереді</p>	<p>тұсында тұруы керек. Допты бір орында тұрып, екі қолмен кеудеден себетке лақтырады.</p>	
<b>Серуенге дайындық</b>	Киімдерді реттілікті сақтап дұрыс киінуге үйрету.	Киімдерді реттілікті сақтап дұрыс киінуге үйрету.	Киімдерді реттілікті сақтап дұрыс киінуге үйрету.	Киімдерді реттілікті сақтап дұрыс киінуге үйрету.	Киімдерді реттілікті сақтап дұрыс киінуге үйрету.
<b>Серуен</b>	<b>Серуен Картатека №23</b>	<b>Серуен Картатека №24</b>	<b>Серуен Картатека №24</b>	<b>Серуен Картатека №26</b>	<b>Серуен Картатека №27</b>
<b>Серуеннен оралу</b>	Балалардың ұйымшылдықпен топқа оралуы киімдерін шешіп шкафтарына орналастыру	Балалардың ұйымшылдықпен топқа оралуы киімдерін шешіп шкафтарына орналастыру	Балалардың ұйымшылдықпен топқа оралуы киімдерін шешіп шкафтарына орналастыру	Балалардың ұйымшылдықпен топқа оралуы киімдерін шешіп шкафтарына орналастыру	Балалардың ұйымшылдықпен топқа оралуы киімдерін шешіп шкафтарына орналастыру
<b>Балалармен жеке жұмыс</b>	Жеке жұмыс Жаңылтпаш айту: «Ала бұлт ақ па,	Мақал-мәтел: Сәуір болса күн күркірер,	Қауіпсіздік ержелеріне үйрету	Мақал-мәтел: Жері байдың-елі бай. Қара жерге де,	Бағдаршамның нақты қызметін үйрету

	<p>Ақ бұлт ақ па? Ала бұлт ақ емес, Ақ бұлт ақ» «Анау арал қай арал, Қайыңды арал, талды арал» Жұмбақ: Етек-жеңі жиналмай, Дауыл тұрса дым қалмай, Түйдектеліп көшеді, Тоз-тоз болып өшеді. (бұлт)</p>	<p>Күн күркіресе, көк дүркірер. Сәуірдегі жауын-сауып тұрған сауын</p>		<p>қимкорлық керек</p>	
<p><b>Балалардың дербес әрекеті (аз қимылды, үстел үсті ойындары, бейнелеу әрекеті, кітап-тарды қарау және басқалар)</b></p>	<p>Қимылды ойын «Үйсіз қоян». Мақсаты: — бір-біріне соқтықпай жүгіре білуді үйрету; — жылдамдыққа және шыдамдылыққа тәрбиелеу.</p>	<p>Қимылды ойын «Күн мен түн». Мақсаты: күн мен түннің айырмашылығы жайлы білімдерін тиянақтау, берілген белгі бойынша әрекет етуге баулу. Жаттығу ойыны: Орнында тұрып ұзындыққа секіру. Мақсаты: секіре білулерін, күштері мен көз өлшемдерін дамыту.</p>	<p>Қимылды ойын «Кім жылдам?». Мақсаты: жүкіруге жаттықтыру, жылдамдықтарын дамыту. Жаттығу ойыны Бір-біріне доп лақтыру. Мақсаты: қозғалыс координацияларын дамыту. Халық болжамы. Өрмекші бұрышқа тығылса, жел болады.</p>	<p>Қимылды ойын «Аққу-қаздар». Мақсаты: берілген кеңістікте белгі бойынша қашқандарды қуып жету, ойын шартын сақтау. Жаттығу ойыны: Секіргіш жіппен жаттығу ойындары. Мақсаты: секіргіш жіпті алға, кері айналдыра отырып секіруге үйрету</p>	<p>Қимылды ойын «Аюлар мен аралар». Мақсаты: кеңістікте жүкіру, ұстап алуға, ұстатпауға тырысу. Ептілікке, жылдамдыққа баулу. Жаттығу ойыны: Қимылдарын дамыту. Мақсаты: жүкіру техникаларын жақсарту. Халық болжамы: күзде құмырсқа илеуі биік болса, қыс ұзақ әрі қатты болады.</p>

<p><b>Балалардың үйге қайтуы</b></p>	<p><i>Ата –аналарға кеңес</i> Егер сіздің балаңыз көпшіл, өз-жақындарыңыз бен бірге бөтен адамдарды жатырқамаса, ойын кезінде өздігімен ойнай білсе, мінезі ашық, өз құрдастарымен мейрімді болса мектепке келген күннен бастап – ақ үйреніп кететіне сенініз.</p>	<p><i>Ата –аналарға кеңес</i> Егер сіздің балаңыз көпшіл, өз-жақындарыңыз бен бірге бөтен адамдарды жатырқамаса, ойын кезінде өздігімен ойнай білсе, мінезі ашық, өз құрдастарымен мейрімді болса мектепке келген күннен бастап – ақ үйреніп кететіне сенініз.</p>	<p><i>Ата –аналарға кеңес</i> Үйдегі жағдайда баланың өзіне - өзі қызмет студия алғы шарттарына үйрете беріңіз: жуыну, қолын сүрту, шешіну, өз бетімен тамақтану, тамақ ішкенде қасықты пайдалану, горшокқа сұрану. Киімдері міндетті түрде өзіне ыңғайлы болуы шарт: шалбар не болмаса шорты замансыз, белдеушесіз.</p>	<p><i>Ата –аналарға кеңес</i> Егер сіздің балаңыз көпшіл, өз-жақындарыңыз бен бірге бөтен адамдарды жатырқамаса, ойын кезінде өздігімен ойнай білсе, мінезі ашық, өз құрдастарымен мейрімді болса мектепке келген күннен бастап – ақ үйреніп кететіне сенініз.</p>	<p><i>Ата –аналарға кеңес</i> Баламен жағымды эмоционалдық жағдайлар жасау қажет, ол көбіне ата – ана жағынан болуы қажет, мектеп туралы, оның өзіне керектігін түсіндіріп балаңызды сүйіп, аймалап, жиі оған өз мейіріміңізді көрсетіңіз. Балаңыздың көзінше мектеп туралы өзіңізді толғандыратын мәселені айтудан аулақ болыңыз.</p>
--------------------------------------	--	--	--	--	--

Тексерілді:   
 Директордың оқу ісі  
 жөніндегі орынбасары:  
 А.Б.Абласва

Тәрбиелеу-білім беру процесінің циклограммасы

Білім беру ұйымы  
 Мектепалды О «А» сыныбы  
 Балалардың жасы 5-жас  
 Жоспардың құрылу кезеңі IV-апта 22 – 26 сәуір 2023-2024 оқу жылы



Күн тәртібі	Дүйсенбі	Сейсенбі	Сәрсенбі	Бейсенбі	Жұма
Балаларды қабылдау	Балаларды көтеріңкі көңіл-күймен қарсы алу. Балалар үшін жағлы жағдай жасау. Балаларға тәрбиешінің толық аты - жөнін атап сәлемдесуді үйрету. Баланың бүгінгі көңіл күйі, оны не қызықтыратыны туралы сұрау, баланы жеке пікірін білдіруге тарту, бүгінгі ауа райы туралы балалардың ойын білу				
Ата-аналармен немесе баланың басқа заңды өкілдерімен кеңес, әңгімелесу	Ата-аналармен әңгіме: Балалардың тазалығы жөнінде кеңес беру	Ата-аналармен әңгіме: Ата-аналарға балаларын ертеңгілік жаттығуға үлгертіп алып келулерін ескерту.	Ата-аналармен әңгіме: Балалардың жетістік пен дәрежесі үшін емес, сол қалпында сөзсіз қабылдап жақсы көретініңізді сездіріңіз.	Ата-аналармен әңгіме: Ата-аналарға балаларды тамақтарын тауысып жеуге үйретулерін ескерту.	Ата-аналармен әңгіме: Ата-аналарға балаларды тамақтарын тауысып жеуге үйретулерін ескерту
Балалардың дербес әрекеті (аз қамылды ойындар, үстел үсті ойындары, бейнелеу іс- әрекеті, кітаптарды қарау	«Әдебиет орталығы» «Тягу доспыз бәріміз» тақырыбында сурет арқылы жұмыс жүргізу. Суретке қарап, әңгімелер құрайды. Туыспыз біз бәріміз,	Д/ойын: «Керісінше айт» Мақсаты: Балалардың сөздік қорына антоним сөздерін енгізу (жылы- суық,	«Бауырмал халық» Боямақпен жұмыс. Мақсаты: Қазақ халқы бауырмал халық. Біздің елімізде тұрып жатқан орыс, корей, түрі т.б. халықтар біздің жерімізден	Үстел- үсті ойын: «Паяздарды құрастырамыз» «Әрқашан күн сөнбесін!» Мақсаты: конструкт ормен есептеу	Д/ойын: «Достық» Мақсаты: 1 мамыр- Қазақстан халықтар бірлігі күні екенін оқушыларға жеткізу; Білтімақтыққа,

<p>ұйым кестесі бойынша ҰІӨ</p>	<p><b>Сөйлеуді дамыту</b>  <b>Міндеті</b> Сөйлеу әдебін, жай және жайылма сөйлемдерді қолдану дағдыларын қалыптастыру  <b>Мақсаты</b> Балаларды үй жануарларына қамқор болуға тәрбиелеу  <b>Дидактикалық ойын:</b>  «Таңдап ал да, дауысын сал».  <b>Ойын шарты:</b>  Дәптер бойынша орындалады. Дәптердегі тапсырма орындалады. Үй жануарларының суретін тандап алып, дауысын салып береді</p>	<p><b>Көркем әдебиет</b>  <b>Міндеті:</b> Өлеңді жатқа, мәнерлеп, интонациямен айту  <b>Мақсаты</b> қазақ халқының тұрмыс-тіршілігі туралы түсінігін қалыптастыру  Киіз үйді, киіз үй ішіндегі жиһаздардың, киіз, текемет суреттерін көрсету.  – Суреттен не көріп тұрсындар?  – Бүгін қазақ халқының ежелгі баспанасы – киіз үй туралы әңгімелейміз.  <b>Киіз үй</b> – ата-бабамыздан келе жатқан асыл мұра. Киіз үй көшіп-қонып жүргенге өте қолайлы. Киіз үй тегіс, су баспайтын құрғақ жерге тігіледі. Қыста жылы, жазда салқын. Үйдің жабулары киізден жасалғандықтан, «киіз үй» деп атаған.  – Бүгін біз ақын Қастек Баянбайдың «Киіз үй» өлеңімен танысамыз. Өлең – әдеби жанрдың бір түрі. Айырықша</p>	<p><b>Сауат ашу негіздері</b>  <b>Міндеті:</b> Сөздерді дыбыстық талдау; сөздегі дыбыстардың ретін, дауысты және дауыссыз дыбыстарды анықтау  <b>Мақсаты</b> төрт дыбыстан тұратын сөздерге дыбыстық талдау жасауды дамыту  <b>Күтілетін нәтиже:</b> Жасайды: суретке қарап сөйлем құрайды, ауызша буынға бөледі, жасырын аңларды іздейді.  <b>Түсінеді:</b> сөйлемнің аяқталған ойды білдіретінін түсінеді.  <b>Қолданады:</b> сөйлемнің сызбаны, дыбыстарды ажыратады  <b>Дидактикалық жаттығу:</b> «Берілген дыбысқа сөз ойла»  Дұрыс жауапқа педагог жұлдызша таратады. 1-тапсырма Педагог балаларға «и» дыбысынан басталатын сөздер айтуға тапсырма береді. Мысалы: лақ, лақтыр, лағыл, лимон,</p>	<p><b>Сауат ашу негіздері</b>  <b>Міндеті:</b> Сөздерді дыбыстық талдау; сөздегі дыбыстардың ретін, дауысты және дауыссыз дыбыстарды анықтау  <b>Мақсаты</b> төрт дыбыстан тұратын сөздерге дыбыстық талдау жасауды дамыту  <b>Күтілетін нәтиже:</b> Жасайды: суретке қарап сөйлем құрайды, ауызша буынға бөледі, жасырын аңларды іздейді.  <b>Түсінеді:</b> сөйлемнің аяқталған ойды білдіретінін түсінеді.  <b>Қолданады:</b> сөйлемнің сызбаны, дыбыстарды ажыратады  <b>Дидактикалық жаттығуы:</b> «Дауыссыз дыбыстан басталатын сөз қос» – Мен сендерге сөздер айтамын сендер сол сөзге мағынасымен байланысты дауыссыз дыбыстардан басталатын сөздер айтасындар.  Мысалы: жылы... (шұлық), тәтті...(банан), қатты...(көмір), жасыл....</p>	<p><b>Сауат ашу негіздері</b>  <b>Міндеті:</b> Сөздерді дыбыстық талдау; сөздегі дыбыстардың ретін, дауысты және дауыссыз дыбыстарды анықтау  <b>Мақсаты</b> төрт дыбыстан тұратын сөздерге дыбыстық талдау жасауды дамыту  <b>Күтілетін нәтиже:</b> Жасайды: суретке қарап сөйлем құрайды, ауызша буынға бөледі, жасырын аңларды іздейді.  <b>Түсінеді:</b> сөйлемнің аяқталған ойды білдіретінін түсінеді.  <b>Қолданады:</b> сөйлемнің сызбаны, дыбыстарды ажыратады  <b>Дидактикалық жаттығуы:</b> «Сөз жина, тез жина» – Мен сендерге дыбыстарды айтамын, сендер алақандарыңды біріктіріп, кесе жасап дыбыстарды жинап отырыңдар. Дыбыстар қалай айтылды, солай жиналуы керек, олардың орнын ауыстыруға бір дыбысты түсіріп алуға болмайды. Сендер сөзді дұрыс</p>
---------------------------------	---	---	---	--	---

және басқалар)	Бір Отанды сүйеміз. Бақытты елде туған соң, Бақытты өмір сүреміз! Өнер орталығы: әр ұлт өкілдерінің суретін салады.	ыстық-суық, жарық-қараңғы және т.б.); айналаны қоршаған ортаны терең түсіне білу.	жер беріп, жылы құшақпен қарсы алған. Суретте берілген қазақ, орыс, өзбек, татар халқының ұлттық киімінің ерекшелігін айтып, сәйкес түспен бастырып, бояуды ұсынамын. Бақытты елде туған соң, Бақытты өмір сүреміз.	таяқшалармен өз еркімен құрастыру. Логикалық ойлау қабілетін дамыту. Көліктер жайлы әңгімелесу.	достыққа, өз Отанын сүйуге, қорғауға тәрбиелеу.
Ертенгілік жаттығу	Таңғы жаттығу кешені № 12				
Ұйымдастырылған іс-әрекетке дайындық (бұдан әрі-ҮІӘ)	Мнемосхемамен «Дос» туралы мақал-мәтелдер Доссыз өмір-бос. Жүз сомың болғанша, Жүз досың болсын.	«Достық үйін құрамыз» Дөңгелене тұрамыз, Керегені құрамыз. Уықтар боп иіліп, Шаныраққа киіліп, Достық үйін құрамыз.	«Болмасын еш тосқауыл» Жақсылыққа, бақытқа, Талпынған әр уақытта. Бала біткен дос, бауыр, Болмасын еш тосқауыл.	«Күлімде, Күн, күлімде» Күлімде, Күн, күлімде, Күлсін барлық бала шат! Берекелі бүгіндей Бейбіт болсын болашақ.	«Ағайынбыз бәріміз!» Ақлыз, қара, сарымыз, Ағайынбыз бәріміз. Ортақ болсын асар тау, Жеміс толы бақша- бау. Болсын жер мен су ортақ, Болсын бізге ну ортақ. Ақлыз, қара, сарымыз, Ағайынбыз бәріміз!
Мектепке дейінгі	1 - ұйымдастырылған іс-әрекет				



		<p>сөзімдерді ұйқас сөздермен суреттейді. Педагог өлеңді мәнерлеп оқып береді. Өлең мазмұны бойынша сұрақтар:</p> <p>– Өлең саған ұнады ма?  – Авторы кім?  – Өлең қалай аталады?  – Өлеңде не туралы айтылған?  – Киіз үйдің пішіні қандай?  Өлең мазмұны бойынша сұрақтар:</p> <p>– Өлең саған ұнады ма?  – Авторы кім?  – Өлең қалай аталады?  – Өлеңде не туралы айтылған?  – Киіз үйдің пішіні қандай?  !</p>	<p>лайк. 2-тапсырма Педагог балаларға «м» дыбысынан басталатын сөздер айтуға тапсырма береді. Мысалы: маймыл, манты, мақта, махаббат, мал, ми, мысық, мылтық, мықты, маржан, Меруерт, минут, мейіз.</p> <p>3-тапсырма Педагог балаларға «к» дыбысынан басталатын сөздер айтуға тапсырма береді. Мысалы: күрек, күшік, күлкі, кесе, кеше, кеме, көленке, көтер, көңіл, көл, көмір, көмбе, көбелек, көлшік, кір, кілем, кілт, күміс. Ойын соңында кім көп жұлдызша жинаса, сол жеңіске жетеді</p>	<p>(шөп), қар..., (пияма), дәмді ... (жүзім), сұйық ... (тамақ), қара... (төң), қорқақ ... (қоян), қу ... (түлкі), сүйкімді ... (мысық), пысық ... (қыз), ұзын ... (бала), ақылды ... (қыз), момын ... (қой), ұзын ... (моншак), сары ... (шаш), дәмді... (шай), тәтті... (торт), жасыл... (қыр), ұзын... (бантик) т.</p>	<p>жинасандар, сол сөздің суреті тақтадан ашылады. Мысалы: - «к.ү.й.», - «б.ү.р.», - «ә.н.ш.і.», - «м.а.л.», - «ж.е.л.», - «б.а.қ.а.», - «б.а.л.я.п.а.н.», - «с.ә.б.і.з.», - «ал.м.а.», - «а.р.б.а.», - «ж.ү.р.е.к.», - «д.ә.р.і.»</p>
<b>Үзіліс:</b>					

<p><b>Дидактикалық ойын: «Кім болғым келеді?»</b>  <b>Мақсаты:</b> Мамандықтар туралы білімдерін толықтыру. Сурет бойынша қойылған сұрақтарға толық жауап беруге дағдыландыру арқылы зейіндерін дамыту. Олар қандай заттармен қолданатыны жайлы түсінік беру.  <b>Ойынның шарты:</b> Тәрбиеші картиналарды көрсете отырып, былай деп сұрайды, «Дәрігер не істейді? Жүргізуші не істейді? Мұғалім не істейді? Тігінші не істейді?» Балалар қай мамандық иесі екенін қандай құралдармен жұмыс істейтін жайлы айтады.  <b>Ықтимал күрделендіру:</b> тез ойла  <b>Ойынның нұсқаулары:</b> Балаларға мамандық иелерінің суреттері таратылып беріледі.</p> 		<p><b>Ойын: «Оюларды құрастыр»</b>  <b>Мақсаты:</b> Қазақ халқының қолданбалы сәндік өнері туралы балаларға түсінік беру. Ою-өрнектің түрлерімен таныстыру, ою-өрнектерді құрастыра білуге, түстердің үйлесімділігін үйрету. Танымдық қабілеттерін арттыру. Балалар өз елін, халқын сүйуге қазақ өнерін құрметтеуге тәрбиелеу. Ұлттық мақтаныш сезіміз ояту. Эстетикалық талғамын ұштау.  <b>Қолданатын көрнекіліктер:</b> Оюлардың қиылған суреттері  <b>Ойын шарты:</b> Қазақтың ұлттық әр түрлі оюлармен сәндік білу, оюларды құрастырып аттарын атау</p>
---	---	--

**2 - ұйымдастырылған іс-әрекет**

	<p><b>Қоршаған орта</b>  <b>Міндеті:</b> Тамырдың суды сорып, сабағы арқылы су өткізіп, басқа бөліктерін қоректендіруі, өсімдіктердің өсуі үшін</p>	<p><b>Қазақ тілі</b>  <b>Міндеті:</b> Өзінің тәжірибесіне сүйеніп, суреттер бойынша әңгіме құрастыр  <b>Мақсаты:</b> сөздік</p>	<p><b>Математика негіздері</b>  <b>Міндеті:</b> Айлар, жыл мезгілдері туралы түсініктерді қалыптастыру,</p>	<p><b>Математика негіздері</b>  <b>Міндеті:</b> Айлар, жыл мезгілдері туралы түсініктерді қалыптастыру, олардың ретін білу және атау</p>	<p><b>Көркем әдебиет</b>  <b>Міндеті:</b> Өлеңді жатқа, мәнерлеп, интонациямен айту  <b>Мақсаты:</b> қазақ халқының тұрмыс-</p>
--	---	---	---	--	---

<p>ылғалдың, жарықтың, жылу мен тынайтқыштың қажеттігін білу</p> <p><b>Мақсаты</b> Балалардың бойында түрлі өсімдіктердің өсетін жері (далалық, шабындық, орман, егіс алқабы, бақша және т.б.), аймақтың ерксіздігіне қарай өсетін: жантақ, сексеуіл, бетеге, құм акациясы, ебелек (қанбақ), жүзгін сынды өсімдіктер туралы түсінік қалыптастыру</p> <p><b>Күтілетін нәтиже:</b></p> <p><b>Жасайды:</b> экоаймақтарды, онда тұратын жануарлардың атауларын атап береді; Қазақстандағы өсімдіктер мен жануарлар әлемінің ерекшеліктері туралы түсінігі бар, түсінеді: белгілі бір өсімдіктің неісінен белгілі жерлерде ғана өсетінін түсіндіріп бере алады; қолданады: экологиялық мінез-құлықпен таныс; зерттеушілік қабілеті бар, бақылау арқылы себеп-салдар байланысын</p>	<p>қорларын жаңа сөздермен толықтыру, үй жануарлары мен теллерін топтай алуға жаттықтыру, Ұнтаспадан жануарлардың дауыстары естіледі. – Балалар бұл неінің даусы? Мәтін оқу. «Адам жылқы, түйе, сиыр, қой, ешкі, ит, мысықты күтіп-баптап өсіреді. Сол үшін үй жануарлары деп аталады. Үй жануарлары адамға көп пайда келтіреді. Жылқы – қолік, оны арба мен шанаға жегеді. Жылқының сүтін ашытып, қымыз жасайды. Қымыз – сусын. Сиыр, қой, түйе, ешкінің сүті мен еті – тамақ. Қой, түйе, ешкі жүнінен киім және тағы да басқа тұрмыстық заттар жасалады». – Мәтінде қандай таныс сөздер бар? – Қой, түйе, сиыр, ешкі, жылқы. –</p>	<p>олардың ретін білу және атау</p> <p><b>Мақсаты</b> уақытты бағдарлау дағдыларын қалыптастыру.</p> <p><b>Күтілетін нәтижелер:</b> менгереді: жыл мезгілдерінің атауларын, реттілігін, айлардың атауларын жыл мезгілдеріне қарай атау туралы білімін қалыптастыру.</p> <p><b>түсінеді:</b> оқиғалардың уақыт бойынша реттілігін; қолданады: жыл мезгілінің ай атауларын ретімен атау дағдыларын, санды цифрмен белгілеуді.</p> <p><b>демонстрациялық материалмен жұмыс.</b> Педагог жылдың әр мезгілі мен киімнің белгілерін атауды ұсынады,</p>	<p><b>Мақсаты</b> уақытты бағдарлау дағдыларын қалыптастыру</p> <p><b>Күтілетін нәтижелер:</b> менгереді: жыл мезгілдерінің атауларын, реттілігін, айлардың атауларын жыл мезгілдеріне қарай атау туралы білімін қалыптастыру.</p> <p><b>түсінеді:</b> оқиғалардың уақыт бойынша реттілігін; қолданады: жыл мезгілінің ай атауларын ретімен атау дағдыларын, санды цифрмен белгілеуді</p> <p><b>«Жыл бойы» (доппен) дидактикалық ойыны</b></p> <p>Педагог допты лақтырып, сұрақ қояды: Ақпан жыл ішінде нешінші ай? Жылдың соңғы айы қандай? Қазаннан кейінгі қандай ай? Жаз айларын ата және т.б. «Жыл мезгілі»</p>	<p>тіршілігі туралы түсінігін қалыптастыру</p> <p>Суретте жылдың қай мезгілі бейнеленген? Атасы мен немересі не туралы сөйлесіп отыр? Жайлаудан қандай жануарларды көріп тұрсың? Ата.</p> <p>2. Не артық? Қоршап сыз.</p> <p>3. Киіз үйдің суретін сал.</p> <p>4. Жұмбақты шеш. Ұқсайтын иеңберге Қабырғасы жылып, керіледі. Жиһазы мол кең бөлме, Төбесінен жұлдыздар көрінеді. (Киіз үй</p>
---	--	---	--	---

анықтай алады  
**«Үйшік» ойынын ұйымдастырады:**  
 балаларға ҰОҚ-ға қатысты суреттерді үлестіреді. Педагог «Үйшікте» отыр. Оған кірген келген адам өз қолындағы зат пен педагогтің қолындағы заттың ұқсастығы мен айырмашылығын айтып береді тиіс. Ойынды балалар да жүргізе алады.  
 Ойынға кіріседі  
 Б: Үйшікте кім тұрады?  
 П: Бұл мен – көгал.  
 Б: Ал мен – орманмын.  
 Мені үйшікке жүргізіш.  
 П: Маған қай жерін ұқсайды? Соны айтсаң жүргізейін.  
 Б: Менде де, сенде де шөптер мен гүлдер, саяңдаушылар өседі, жәндіктер, ұсақ жануарлар тіршілік етеді.  
 Көгалда да, орманда да серуендеуге болады. Жел соққан кезде сен де шулайсың, мен де шулаймын.  
 Б: Түк, түк. Мен – көлмін. Мені де үйшікке

Үй жануарларының пайдасы қандай? – Үй жануарларының еті мен сүті бізге тамақ болады. Жүшнен киім т.б. заттар жасалады.  
 – Адамдар үй жануарларын қалай күтеді? – Адамдар қойға, түйеге, сиырға, ешкіге, жылқыға шөп, су береді

қыршаққа маусымдық киім бейнеленген карталарды таңдайды.  
 Дәптермен жұмыс  
 Педагог 1-тапсырманы орындауға ұсынады.  
 Суреттерді қарайды. Әр жыл мезгілінің айларын атайды.  
 Жұмыс дәптеріндегі 1-тапсырманы қарайды. Барлық суреттер араласып кеткенін айтады.  
 Жұмбақты оқиды.  
 Жұмбақтың шешуіне байланысты заттарды көршіп сызды: қыс, көктем, жаз, күз

кіргізіңізіңі. П: Егер көгалдан айырмашылығынды айтсаң кіргіземіз. Б: Мен судан тұрамын. Ал, көгалда су жоқ деуге болады. Менде тіршілік ететін жануарларды көгалда кездестіру мүмкін емес. Адамдар маған қыдыруға емес, суға түсуге келеді

Үзіліс:

**Саусақ ойыны: «Тасбақа»**

**Мақсаты:** Үсақ моториканың қимылдары мен қолдың икемдігі бас миының құрылымының даму деңгейін көрсетеді.

саусақтардың көмегі арқылы қандай да бір ұйқастырылған тарихты, тақпақтарды, ертегілерді сахналау, қолмен орындау.

**1.Тасбақа**

Тасбақа, тасбақа,  
Тас астында тұрады.  
Басын баяу шығарып,  
Тиісең кері тығады.



Жұдырықты түйіп, бас бармақты шығарады да, тасбақаны бейнелейді. Өлең мазмұнына қарай саусақты кері жасырады. Осы тектес келесі өлеңдерге де қимыл жасауға болады.

**Фонетикалық жаттығулар**

**Мақсаты:** Фонетикалық жаттығуды орындау барысындағы басты міндетіміз баланың нақты дыбыстарды дыбыстауы барысында дұрыс тыныс алуын және артикуляциясын қадағалау болып табылады.

**1.Баудағы кім?**

Ара болсаң, ызыңда  
3-3-3, ж-ж-ж, з- з-з, ж-ж-ж  
Жұмыс істе, тығылма.  
- Ара қалай дыбыстайды?  
(3- з-з) - қатты/жай

**Психологиялық ойын:**

**Ойын: «Тыныштықты жақсы көретін патша»**

**Мақсаты:** Өзін - өзі одан әрі ашу, өзін - өзі тану, өзінің және айналасындағылардың психологиялық мінездемесін анықтау және талдау іскерлігін дамыту.

**Ойын шарты:**

Патша шуды жек көреді, сондықтан ханзаданың көңіл - күйін бұзбау үшін барлығымыз шуламай тыныш қозғаламыз. Патша аяқтың ұшымен жүрелі, оның жүрісі жеңіл, баяу. Бұл ролді бір бала атқарады. Жүргізуші келесі сөзді айтады: «Барлық балалар, патшадан басқа бөлменің әр жеріне тұра қалады. Патша саусағын ауызына тигізіп, «Ш - ш - ш, ханзада келе жатыр!» деп, бөлмені аралай бастайды. Барлығы «қатып» қалу керек, ал патша әрқайсысын айналып шығады. Кез келген баланың қасына келіп, саусағын баланың мұрнына тигізеді. Сол бала аяқтың ұшымен патшаның артынан жүре бастайды. Келесі балаға жақындаған патша саусағын баланың мұрнына тигізеді, ол бірінші баланың соңына тұрып, аяқтың ұшымен патшаның артынан жүре бастайды. Сол тәртіппен ойын жалғаса береді. Барлық балалар патшаның артына жиналғаннан кейін, патша кез келген артындағы балаға қарап, «Ш - ш - ш» дейді, сонда сол бала

**Аз қимылды ойын:**

**Ойын: «Қуғыншыдан құтқару»**

**Мақсаты:** балаларға тез бұлтарып жүгіру тәсілдерін меңгерту.

**Ойын шарты:**

**Мазмұны:** Алаңда үлкен шеңбер немесе төртбұрыш сызылып, ойнайтын жер алдын ала дайындалады. Ойыншылардың арасынан санамақ арқылы бір «қуғыншы» сайланады. Ойын алаңнан шықпай, ішінде жүріп ойналады. Мұғалімнің «Қуғыншы табылды!» деген белгісінен кейін сайланған бала қолын жоғары көтеріп: «Мен қуғыншы!» – деп айқайлайды да, балаларды қуа жөнеледі.

Қуғыншының қолы тиген ойыншы қолын жоғары көтеріп, қуғыншы болғанын білдіреді де, ойынды әрі қарай жалғастырады.

Бірақ ойыншылар қуғыншыдан бір-бірін құтқаруларына болады. Ол үшін : қашып келе жатқан ойыншы мен қуғыншы екеуінің арасынан кесіп жүгіріп өтсе; Қашып келе жатқан ойыншыға қол тигізсе; Қашып келе жатқан ойыншымен қол алысса, онда қуғыншы сол ойыншыны қуады.

**Ойынның ережесі:**

1. Қуғыншы қолын көтеріп: «Мен қуғыншы» деп басқаларға ескерткеннен кейін ғана ойыншыларды ұстауына болады.

2. Ойын алаңынан шығып кеткен ойыншы ойыннан шығады.

Әдістемелік нұсқаулар.

Бұл ойынды ұйымдастыру үшін алаңды дұрыс таңдаған жөн. Ойыншылар жүгірген кезде бір-біріне немесе басқа заттарға соғылып қалмау үшін қадағалау керек. Ойын қызықты өтуі үшін ойынның мазмұнына әртүрлі





2. Жыланның ысыды.  
Жылан қалай дыбыстайды?  
Ыс-с—ыс-сссс....



3. Шалқан. Шалқан үлкен болып өсіп қалған екен. Оны көрген атай «О...о...о!» деп таң қалды.



өз орнына тынып, аяқ ұшымен оралады. Барлығы орнына тұрғаннан кейін ойын аяқталды.

“Қисық сурет” атты суретті жаттығу өткізіліп, он және сол жарты шарлар басымдылығын анықтауға арналған қысқаша тест, сонымен қатар оптимистік бағдарлы анықтауға арналған сауалнама алынды.



қосымша тапсырмалар енгізуге болады. Бір ойында бір қуғыншы ғана емес, бірнеше қуғыншы сайлауға болады.

Ойынның педагогикалық маңызы. Ойынның педагогикалық маңызы өте зор. Ойыншылар жолдастықты іс жүзінде көрсете алады. Достары көп болғанның пайдасын көреді. Қазіргі қорықпай, қиыншылыққа қарсы тұруға даярланады. Ойын барысында ойыншылар жүгіру жаттығуларын орындау тәсілдерін жетілдіреді. Өз қимылы – қозғалысын өзгелермен үйлестіруге үйренеді. Шапшаң, өтті қимылдауға жаттығады.



3 - ұйымдастырылған іс-әрекет

<p><b>Қазақ тілі</b>  <b>Міндеті:</b> Балалардың түрлі әрекеттерінде бір-бірімен еркін диалог құруға мүмкіндік беру  <b>Мақсаты</b> ертегі кейіпкерлерінің іс-әрекеттерін, сөздерін мәнерлеп жеткізе білуге үйрету</p> <p>Балалар, аналарын нанды қайдан алады? Дүкенге нан қайдан келеді білесіңдер ме?  <b>Педагог</b> «Нан қайдан шығады?» (М. Етекбаев) ертегісін балаларға ұсынады.  <b>Иллюстрациялар</b> көрсетіле отырып, ертегі оқылады.  <b>Ертегі не туралы?</b>  <b>Жаңа сөздермен</b> таныстыру.  – Мынау – сатушы. Сатушы.  – Мынау кім?  – Мынау – сатушы.  – Сатушы нан сатады.  – Сатушы не істейді?  – Сатушы нан сатады.  – Мынау наубайшы. Нау – бай - шы.</p>	<p><b>Музыка</b>  <b>Міндеті</b> Музыкалық мәнерлілік құралдары мен сипатын егжей-тегжейлі ажырату қабілетін дамыту  <b>Мақсаты</b> Музыкалық мәнерлілік құралдары мен сипатын егжей-тегжейлі ажырату қабілетін дамыту.  <b>Музыка тыңдау:</b>  «Көке» (Х. Мұхамедова)  <b>Ән айту:</b>  «Көктем» (А. Жайымов)  «Ғарышкер боламыз» (Ш. Мұхамеджанов)  <b>Музыкалық-ырғақтық қимылдар:</b>  «Құстар» (Т. Ломова)  <b>Билер:</b> «Көкпар» биі («Билеп үйренейік») жинағынан)  <b>Ойындар, хороводтар:</b>  «Не қалай шажырады?» (Музыкалық-</p>	<p><b>Сөйлеуді дамыту</b>  <b>Міндеті:</b> Интонациясы бойынша сөйлемдерді (хабарлы, сұраулы, лепті) ажыратып, сөйлегенде қолдана білуді дамыту  <b>Мақсаты</b> алған білімдерін пысықтау  <b>Таңдаған ертегіні</b> сахналау</p>	<p><b>Қоршаған орта</b>  <b>Міндеті:</b> Емдік қасиеті бар өсімдіктерді білу  <b>Мақсаты</b> Балалардың бойында дәрілік өсімдіктердің кейбір түрлері және олардың емдік қасиеттері туралы түсінік қалыптастыру; гүлдейтін шөптесін өсімдіктердің өздеріне тән белгілеріне қарай атын атап, тану қабілетін дамыту  <b>Күтілетін нәтиже:</b> жасайды: дәрілік өсімдіктер жайлы түсінік қалыптастырған; өз өлжесінде өсетін өсімдіктердің кейбір түрлерінің аттарын атап береді.  түсінеді: олардың емдік қасиеттерін.  қолданады: дәрілік шөптерді жинау дағдысын  <b>Табиғаттың адамдарға жасаған сыйы көп.</b>  Көптеген ауруларды емдеуге көмектесетін дәрілер бар. Тек оларды тани білуіміз және қолдана білуіміз</p>	<p><b>Математика негіздері</b>  <b>Міндеті:</b> Айлар, жыл мезгілдері туралы түсініктерді қалыптастыру, олардың ретін білу және атау  <b>Мақсаты</b> уақытты бағдарлау дағдыларын қалыптастыру  <b>Күтілетін нәтижелер:</b>  менгереді: жыл мезгілдерінің атауларын, реттілігін, айлардың атауларын жыл мезгілдеріне қарай атау туралы білімін қалыптастыру.  түсінеді: оқиғалардың уақыт бойынша реттілігін; қолданады: жыл мезгілінің ай атауларын ретімен атау дағдыларын, санды цифрмен белгілеуді  <b>Ойын жаттығуы:</b>  «Мен бастаймын, сен жалғастыр» Педагог бастайды, балалар жалғастырады.</p>
--	---	--	---	---

– Мынау кім?  
 – Мынау – наубайшы.  
 – Наубайшы нан пісіреді.  
 – Наубайшы не пісіреді?  
 – Наубайшы нан пісіреді.  
 – Мынау – бидай.  
 – Мынау не?  
 – Мынау – бидай.  
 – Мынау – диірменші.  
 – Мынау кім?  
 – Мынау – диірменші.  
 – Диірменші бидайдан ұн жасайды.  
 – Диірменші бидайдан не жасайды?  
 – Диірменші бидайдан ұн жасайды.  
 – Мынау – ұн.

дидактикалық ойын)  
 Музыкалық аспапта ойнау:  
 «Ұйықташы, бөпешім»  
 (В. Агафонников)

керек. Адамдар аңдардың бәрінің шөптермен емделетінін ерте замандарда байқаған. Өртүрлі өсімдіктер өртүрлі ауруларға ем. Сендер қандай дәрілік өсімдіктерді білесіңдер? Дәріханадан дәрілік шөптерді көргендерін бар ма? Сендер ересектермен бірге дәрілік шөптерді жинап көрдіңдер ма? Дәрілік өсімдіктерден демделген шайды кім ішіп көрді? Тәрбиеленушілерге Қазақстанның дәрілік шөптері туралы әңгімелеп береді: Қалақайдың адамдар үшін пайдасы көп. Оған салат пен щи дайындауға болады. Қалақайдың құрамында микробтарды өлтіретін заттар бар. Сонымен қатар қалақай қанды тоқтатады және шаштың түбін нығайтады. Адамдар жолжелкенді ерте замандардан бері

Алдымен көктем, содан кейін ... жаз. Алдымен бүгін, содан кейін ... ертең. Алдымен қаңтар, содан кейін ... ақпан. Олар педагогті мұқият тыңдайды, сөйлемді мағынасы бойынша жалғастырады. Мұндай тапсырмаларды балаларды өздері құрастыруға шақыра аласыз. Дәптермен жұмыс 2-тапсырма. Балалар шеңберді қарайды – Жыл айларын есіңе сақтандар. Жыл мезгілдерінің айларын атайды. Балалар хормен қайталайды. Жыл мезгілдерінің аттарын есте сақтаныз. Жыл мезгілдері мен айларын атайды. Балалар хормен қайталайды. – Жылдың әр мезгілінде неше ай бар? (4) – Барлық айларды өздеріңіз қайталауға

				пайдаланган. Ол жараны жазуға, асқазан ауырғанда және суық тигенде жақсы көмектеседі. Дәрілік өсімдіктердің көбі орманда, далада, көгалдарда, су жағасында кездеседі	тырысыңыздар. – Педагог балаларды жылдың айларын дұрыс рәстімен атауды ұсынады. Жарыстар ұйымдастырады - айларды дұрыс атаған балаларды фишкамен мадақтайд
--	--	--	--	--	--

**Үйліс:**

<p><b>Сюжетті - рөлді ойын: «Тігінші»</b>  <b>Мақсаты:</b> Балалардың тіл байлығын дамыту, сурет бойынша әңгімелей білуге дағдыландыру. Балалардың коммуниктивті дағдыларын арттыру, бір - бірімен диалог арқылы сөйлесуге үйрету, есте сақтау қабілеттерін дамыту, өзіне сенімді болуға, үлкендердің еңбегін құрметтей білуге тәрбиелеу.  <b>Көрнекіліктер:</b> Киімдер, бас киімдер, тігіншіге керек заттар(иіне, метр, кайшы, жіп), іс машинасы, киім үлгілері, маталар.  <b>Ойын барысы:</b>          Ұйымдастыру кезеңі.          Өнерім қол ұшында,          Боламын мен тігінші          Тігіншінің ішінде,          Бас бармақтай бірінші.  <b>Ойын: «Дұрысын тап»</b>  <b>Мақсаты:</b> Мамандықтарға байланысты киім үлгілерін бір - біріне үйлестіру.  <b>Тәрбиеші:</b> Балалар әр мамандық иелері өздеріне сай киім киеді. Дәрігерлер ақ қалпақ пен халат кие, ал құрылысшылар каска мен үстеріне арнайы халат киеді. Суреттегі киім үлгісі кімге лайықты екенін табындар.          Балалар өздері ойлап, белгілей бастайды, сызады.          Тәрбиеші: Балалар аспазшы не киеді?          Шаптараз не киеді?</p>	<p><b>Артикуляциялық жасатқызулар:</b>  <b>Ойын: «Часы» «Сағат»</b>  <b>Мақсаты:</b> Тілдерінде артикуляциялық кемістігі бар балалармен үзбей күнделікті жасау арқылы біз алдымызға қойған мақсатымызға жетеміз. Сабақ үстінде, ойын кезінде қадағалап балалардың тілін дұрыс дамуына бағыт беру.          Ата – аналармен бірлесе қарым – қатынас жасай отырып ортақ мақсатымызға жетеміз.          • <b>«Сағат»</b> – тілді жіңішкертіп ұстап оңға, солға жайлап қозғау керек. Осылай санап отырып 15 - 20 рет қайталау керек.          • <b>«Саңырауқұлақ»</b> - ауызды кең ашып, тілді таңдайға жапсыра ұстап тұрып төменгі жақты басып ауызды кең ашып ұстау.  <b>«Дәмді тосап»</b>  <b>Мақсаты:</b> жалпақ тілдің ұшының жоғары көтеруін және тілді кесе (ожау) тәрізді қалыпта ұстауын үйрету.  <b>Қысқаша сипаттамасы:</b> Жалпақ тілмен жоғары ерінді жалап, ауыз қуысына кіргізу.</p>
--	---

Балалар белгілеп береді.

- Ендеше, сендер түсінген боларсыңдар. Бұл - ойынды біз не үшін ойнағанымызды түсіндіріңдер. Бүгін біз қандай ойын ойнайтынымызды білдіңдер.

**Ойын: «Тігінші»**

**Тәрбиесі:** Балалар тігіншілер не істейді? (киім тігеді)

Бірінші киім тігу үшін киініп алуымыз керек.

Балалар рөлдерді өздері бөліп алады. Бірі тігінші, бірі киім өлшеуші, бірі үтіктеуші болып бөлінеді. Айсара өзінің көйлегін қысқартып беруін сұрайды. Диляра қайшысын алып қнып, тігіп береді. Ал Сәния болса көйлекті үтіктеп береді. Келесі бала шалбар әкеледі. Одан қуыршаққа желетке тігеді. Ұшы жоқ қайшы болуы керек. Ойынды балалар өз қиялдары мен қалаулары бойынша әрі қарай жалғастырады. Бір-бірімен рөлдерді бөлісіп, ұйымшылдықпен ойнайды. Тәрбиеші әр уақытта балаларға көмек көрсетуі тиіс.



**Әдістемелік нұсқау.**

1. Жаттығуда орындаған кезде тек тіл жұмыс істеуін, иектің қимылдамауын қадағалау керек.
2. Тіл жалпақ болып бүйірлер ауыз бұрыштарына тиіп тұруы керек.
3. Тіл оңға - солға емес, тек төмен және жоғары қозғалу керек.
4. Егер бала жаттығуды жасай алмай жатса, «пя - пя - пя» жаттығуына оралу қажет. Бала тілін жалпақ қалпына келтірген сон шпательмен тілді жоғары ерінің үстіне қайыру кер



**4 - ұйымдастырылған іс-әрекет**

<p><b>Дене шынықтыру</b>  <b>Міндеті:</b>  Гимнастикалық қабырғаға арқасымен сүйеніп тұрып, белінің деңгейіндегі рейкадан ұстап, аяқты кезектестіре бұғу және тік көтеру  <b>Мақсаты</b>  Гимнастикалық баспалдаққа өрмелеп, сатыдан-сатыға ауысу дағдыларын дамыту  Гимнастикалық қабырғаға қиғаш өрмелеу. Қол мен аяқтың қимылын үйлестіру.  Гимнастикалық қабырғамен жоғары өрмелеп, төмен қарай қиғаш түсу.  Қолмен сатылардан ұстап алып отырады. Сосын аяқтарын сатыларға қояды.  Қолды дұрыс қойып ұстау. Төрт</p>	<p><b>Шығармашылық бейнелеу әрекеті</b>  <b>Міндеті:</b> Қазақ халқының сәндік өнері бойынша сурет салу, көлемді пішіндерді безендеруге үйрету  - Заттардың ұзын және қысқа, жуан және жіңішке белгілерін көрсете білу, бөліктердің салыстырмалы көлемдерін сақтау  -- ойдан әртүрлі бейнелерді, қатпарланғаш бүктелген қағаздан бірдей бірнеше пішіндерді және екіге бүктелген қағаздан симметриялы пішіндегі заттарды кигізу  - Шығармашылық қиялды дамыту, көркемдікке сүйене отырып, елестетуі, ойлауы бойынша қолдан бұйымдар жасай білу  <b>Мақсаты</b>-сырмақтың суретін салу мүмкіндігін жақсырақ ұғындыру</p> <p><b>Топтық жұмыс</b></p>	<p><b>Дене шынықтыру</b>  <b>Міндеті:</b> 3-5 метр қашықтықта екі қолын жерге қойып, жүру (бір бала екінші баланы аяғынан ұстайды).  <b>Мақсаты</b> - Қимыл әрекеттердің еркін орындалуын, себетке допты аяқты бүгіп, жаза келе дәлдеп лақтыруды, бастапқы қалыпқа дұрыс келе білуді үйрету  <b>Баскетбол себетіне доп лақтыру.</b>  Допты кеуде деңгейінде ұстап, балалар қолдарын өзіне қарай төмен айналдырып, сосын түзете жазып жоғары көтереді де, қолының басы мен саусақтарын ашып, итерген қимыл жасайды. Доптан көзін алмай, шынтақтарын екі жаққа жібермей, жинап ұстайды.  Баскетбол қалқанынан 2,5 метр қашықтықта тізбектерге тұрады.  Бастапқы қалыпқа дұрыстап тұрады.  Аяқтарын тізеден аздап бүгеді. Аяқтарын иык</p>	<p><b>Дене шынықтыру</b>  <b>Міндеті:</b> Екі бала жұптасып жасайды: бірінші бала қолын желкесіне қойып, шалқасынан жатып, денесін көтереді, екінші бала оның аяғына отырады (5-6 рет);  <b>Мақсаты</b> Қимыл әрекеттердің еркін орындалуын, себетке допты аяқты бүгіп, жаза келе дәлдеп лақтыруды, бастапқы қалыпқа дұрыс келе білуді үйрету  Қимыл-қозғалыс ойыны: «Тұзақ»  Ойыншылар бірінің ішінде бірі орналасқан екі шеңберге тұрады. Екі шеңбер екі бағытта қозғалады. Бастаушының белгісімен екі шеңбер бір уақытта тоқтап, ішкі шеңбердегі балалар қолдарын жоғары көтеріп, «қақта» жасайды.  Сыртқы шеңбердегі балалар</p>	<p><b>Музыка</b>  <b>Міндеті</b> Музыкалық дыбысталуының сипаттамасына сүйене отырып, бейненің мазмұны мен музыкалық мәнерлілік элементтерімен байланыстыру  <b>Мақсаты</b> - Музыкалық мәнерлілік құралдары мен сипатын егжей-тегжейлі ажырату қабілетін дамыту.  <b>Музыка тыңдау:</b>  «Көкею» (Х. Мұхамедова)  Ән айту:  «Көктем» (А. Жайымов)  «Ғарышкер боламыз» (Ш. Мұхамеджанов)  <b>Музыкалық-ырғақтық қимылдар:</b>  «Құстар» (Т. Ломова)  Бялдер: «Көкпар» биі («Билеп үйренейік» жинағынан)  <b>Ойындар, хорвродтар:</b>  «Не қалай шақырады?» (Музыкалық-дидактикалық ойын)</p>
---	---	---	--	--

	саусақты үстінен, бас бармақты астынан қойып ұстайды.		деңгейіне қойып, бір аяғын аздап алдыға шығарады. Денесі алдыға итеріліп, бар салмақ екі аяққа бөлінеді. Қолдар шынтақтан аздап бүгіліп, кеуденің тұсында тұруы керек. Допты бір орында тұрып, екі қолмен кеудеден себетке лақтырады.	«қақпадан» бір кіріп, бір шығып жүреді. Бастаушы тағы белгі бергенде ішкі шеңбер «қақпаны» күрт жабады да, шеңбер ішінде қалып қойған балалар тұзаққа түседі. Олар енді ішкі шеңберге қосылады. Ойын осылайша жалғаса береді. Өзін-өзі уқалау: «Балақан, қандай жақсы алақан!»	Музыкалық аспапта ойнау: «Ұйықташы, бөпешім» (В. Агафонников)
Серуенге дайындық	Киімдерді реттілікті сақтап дұрыс киінуге үйрету.	Киімдерді реттілікті сақтап дұрыс киінуге үйрету.	Киімдерді реттілікті сақтап дұрыс киінуге үйрету.	Киімдерді реттілікті сақтап дұрыс киінуге үйрету.	Киімдерді реттілікті сақтап дұрыс киінуге үйрету.
Серуен	Серуен Картотека №28	Серуен Картотека №29	Серуен Картотека №30	Серуен Картотека №1	Серуен Картотека №2
Серуеннен оралу	Балалардың ұйымшылдықпен топқа оралуы киімдерін шешіп шкафтарына орналастыру	Балалардың ұйымшылдықпен топқа оралуы киімдерін шешіп шкафтарына орналастыру	Балалардың ұйымшылдықпен топқа оралуы киімдерін шешіп шкафтарына орналастыру	Балалардың ұйымшылдықпен топқа оралуы киімдерін шешіп шкафтарына орналастыру	Балалардың ұйымшылдықпен топқа оралуы киімдерін шешіп шкафтарына орналастыру



Балалармен жеке жұмыс	Көктем мезгілінің белгілерін үйрету	Мақал-мәтел: Дана көптен, дәрі шөптен. Құнарлы шөп, қосымша сүт	Кнүтем киім үлгілерін білуге үйрету	Көктем мезгіліндегі адам сәбегімен таныстыру	Көктем мезгіліндегі ауа райы құбылыстары жайлы бачидауға үйрету
Балалардың дербес әрекеті (аз қимылды, үстел үсті ойындары, бейнелеу әрекеті, кітаптарды қарау және басқалар)	Қимылды ойын «Өз гүлінді тап». Мақсаты: — түстерді айыра білуге, белгі бойынша әрекет етуге үйрету. Жаттығу ойыны. Қимылдарын дамыту Мақсаты: - Қимыл белсенділіктерін арттыру; Ұзындыққа секіруге жаттықтыру.	Қимылды ойын: «Бөйге». Мақсаты: жеңіске деген құштарлықтарын арттыру, жылдамдықтарын дамыту. Жаттығу ойыны: Дыбыстар арқылы жүру Мақсаты: тепе-теңдікті сақтау, берілген дыбыс ырғағына қарай қимыл жасау.	Қимылды ойын «Аюлар мен аралар». Мақсаты: кеңістікте жүкіру, ұстап алуға, ұстатпауға тырысу. Ептілікке, жылдамдыққа баулу. Жаттығу ойыны: Қимылдарын дамыту. Мақсаты: жүкіру техникаларын жақсарту. Халық болжамы: күзде құмырсқа илеуі биік болса, қыс ұзақ әрі қатты болады	Қимылды ойын «Үшінші артық». Мақсаты: ойын ережесін сақтап ойнауға, аңғарымпаздыққа баулу. Ұлттық ойындарға деген қызығушылықтарын арттыру. Жаттығу ойыны Қимылдарын дамыту. Мақсаты: —Допты берілген бағытқа қарай оң және сол қолмен лақтыруға жаттықтыру; —Қозғалыс координацияларын сақтау; Мақал-мәтел -Сәуір айы-су айы, Мамыр айы- гүл айы. -Көктемгі жауын артық болмас.	Қимылды ойын «Қай топ тез жиналады?». Мақсаты: жүкіруге жаттықтыру. Жаттығу ойыны «Құлап қалма». Мақсаты: бөрене үстімен жүруге жаттықтыру. Мақал-мәтел: - Әр гүлдің иісі әр басқа. -Гүл-араға, бал-балаға. Қызыл гүл көзге алыстан шалынар.

<p><b>Балалардың үйге қайтуы</b></p>	<p><i>Ата –аналарға кеңес</i> Егер Сіздің балаңыз көпшіл, өз-жакындарыңыз бен бірге бөтен адамдарды жатыркамаса, ойын кезінде өздігімен ойнай білсе, мінезі ашық, өз құрдастарымен мейрімді болса мектепке келген күннен бастап – ақ үйреніп кететіне сеніңіз.</p>	<p><i>Ата –аналарға кеңес</i> Егер Сіздің балаңыз көпшіл, өз-жакындарыңыз бен бірге бөтен адамдарды жатыркамаса, ойын кезінде өздігімен ойнай білсе, мінезі ашық, өз құрдастарымен мейрімді болса мектепке келген күннен бастап – ақ үйреніп кететіне сеніңіз.</p>	<p><i>Ата –аналарға кеңес</i> Үйдегі жағдайда баланың өзіне - өзі қызмет етудің алғы шарттарына үйретсе беріңіз: жуыну, қолын сүрту, шешіну, өз бетімен тамақтану, тамақ ішкенде қасықты пайдалану, горшокқа сұрану. Киімдері міндетті түрде өзіне ыңғайлы болуы шарт: шалбар не болмаса шорты замоксыз, белдеушесіз.</p>	<p><i>Ата –аналарға кеңес</i> Егер Сіздің балаңыз көпшіл, өз-жакындарыңыз бен бірге бөтен адамдарды жатыркамаса, ойын кезінде өздігімен ойнай білсе, мінезі ашық, өз құрдастарымен мейрімді болса мектепке келген күннен бастап – ақ үйреніп кететіне сеніңіз.</p>	<p><i>Ата –аналарға кеңес</i> Баламен жағымды эмоционалдық жағдайлар жасау қажет, ол көбіне ата – ана жағынан болуы қажет, мектеп туралы, оның өзіне керектігін түсіндіріп балаңызды сүйіп, аймалап, жиі оған өз мейіріміңізді көрсетіңіз. Балаңыздың көзінше мектеп туралы өзіңізді толандыратын мәселені айтудан аулақ болыңыз.</p>
--------------------------------------	--	--	---	--	---