

### Қысқа мерзімді жоспар

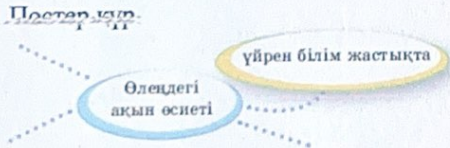
Әдебиеттік оқу 37 -сабақ

Мектеп	76 жалпы орта білім беретін мектебі	
Бөлім	Уақыт	
Педагогтің аты-жөні	Лдатова Ж	
Күні:	26. 12.2024ж	
Сынып:3	Қатысушылар саны:	Қатысушылар саны
Сабақтың тақырыбы	<b>№37 Үйрен білім жастықта! Балалық шақ. М.Жұмабаев.</b>	
Оқу бағдарламасына сәйкес оқыту мақсаттары	3.2.2.1 қолдануға (практикалық), бағалауға негізделген сұрақтар қою және жауап беру 3.1.5.1 өз ойы мен сезімін көркембейнелі сөздерді қолдана отырып жеткізу	
Сабақтың мақсаты	Бағалауға негізделген сұрақтар қою және жауап береді. Өз ойы мен сезімін көркембейнелі сөздерді қолдана отырып жеткізеді	
Құндылықты дарыту	«Біртұтас тәрбие» тәрбие бағдарламасындағы құндылықтарды оқу процесіне ұйымдастыру кезіңінен бастап, сабақтың әрбір кезеңінде жүргіземін <b>Құндылық: әділдік және жауапкершілік</b>	

#### Сабақтың барысы

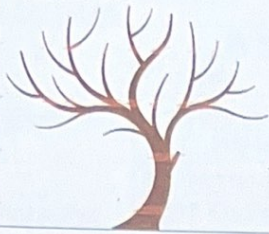
Сабақтың кезең уақыт	Педагогтің әрекеті	Оқушының әрекеті	Бағалау	Ресурстар
Сабақтың басы 5 минут	<p><b>Ынтымақтастық атмосферасын қалыптастыру.</b></p> <p>Созылып оңға бір. Созылып солға бір. Иіліп алдыға, Шалқаям артқа бір. <u>Отырамын ұзақтау,</u> Жаттығу қажет-ау. <u>Өткен сабаққа шолу.</u> <b>«Сұрақ-жауап» әдісі:</b> -Ертегіден көкейіңе не түйдің? -<u>Бақыт құсын қайтару үшін Әмзеге</u> қандай кеңес бересің? -<u>Қырғыз деген қандай мағына береді?</u> -<u>Қырау түсе бастаған кез</u> деп қай кезді айтады? -Балалық шақтың қадірі туралы ақын М. Жұмабаевтың сөзіне зер сала тыңда. Сабақ мақсаты жария етіледі. «Біртұтас тәрбие» тәрбие бағдарламасындағы құндылықтарды оқу процесіне ұйымдастыру кезіңінен бастап, сабақтың әрбір кезеңінде жүргіземін <b>Құндылық: әділдік және жауапкершілік</b></p>	<p>Ширату жаттығуын жасайлы.</p> <p>Әріптерден сөз құрастырады.</p> <p>Тақырыпты ашады.</p> <p>Тақырыпқа қатысты сұрақтарға жауап береді.</p>	<p>Әр алған балдарын батарейканың бойына белгілеп отырады.</p>	<p>Презентация. АКТтақта, суреттер, үлестірімелі парақтар.</p>



<p>Сабақтың ортасы 15 мин</p>	<p><b>Топтық жұмыс</b>  <b>ҚБ 1 тапсырма</b>  <b>ОДД: білу, түсіну, қолдану</b>  <b>- Оқылым.</b>  <b>«Белгілеп оқу» әдісімен оқиды</b>  <b>Нұсқау</b>  Мағжан Жұмабаевтың «Балалық шақ» өлеңін мәнерлеп оқындар.  . Өлеңнің авторы туралы әңгімелендер.  Мағжан Жұмабаев – ақын, жазушы, педагог. Мағжан Жұмабаев (1895-1938)  Солтүстік Қазақстан облысы қазіргі Мағжан Жұмабаев ауданында туған. Өзінің өлеңдерімен қазақ жастарын оқуға, өнерлі болуға шақырған  Сөздік: <b>Бел бекем буып</b> – тәуекел етіп.   <b>ЕББҚ тапсырма</b> Адам өміріндегі білім алудың маңызын сен қалай түсінесің?</p>	<p>- Суреттерді топтастырады.  Өлеңді оқиды.  Сұрақтарға жауап береді.</p>	<p><b>Бағалау критерийі</b> Өз ойы мен сезімін көркембейнелі сөздерді қолдана отырып жеткізеді  <b>Дескриптор:</b>  Өлеңді түсініп, тізбектеп оқиды. 1 балл  -Сөздікті жазып алады. 1 балл  - Автор туралы әңгімелейді. 1 балл  Сұрақтарға жауап береді. 1 балл</p>	<p>Оқулық</p>
<p>5 мин</p>	<p><b>Сергіту сәті</b></p>	<p>Балалар бірге орындайды</p>	<p>Жарайсындар</p>	
<p>15 мин</p>	<p><b>ҚБ 2 тапсырма</b>  <b>ОДД: білу, түсіну, қолдану</b>  <b>Топтық жұмыс .</b>  <b>«Кейіпкерге хат» әдісі</b>  Нұсқау. Дәптермен жұмыс болады.  <b>Сұрақ-жауап:</b>  Өлеңде ақын не туралы айтқан? Нені өсиет етеді?  Жастық – алтын,  Құрып қал салтын,  Салты оның – үйрену.  Өнер қуып,  Бел бекем буып,  Надандықтан жирену!   <b>Постер жазу:</b>    <b>Әкімің кейіпкеріңе бақыт құрған қайтаруға көмектес.</b> Оған хат жаз. Хатыңда ақын өсиетін пайдалан.  <b>ЕББҚ тапсырма</b> – Өлеңнен түсінгенін айталы.</p>	<p>Өлеңде ақын не туралы айтады.  Өсиетін айталы.</p>	<p><b>Бағалау критерийі</b>  <b>Бағалау:</b>  негізделген сұрақтар қою және жауап береді  <b>Дескриптор:</b>  Өлеңде ақын не туралы айтады. 2 балл  Өсиетін айтады 2 балл  Постер құрады 2 балл</p> <p>Өлеңнен түсінгенін айтады 2 балл</p>	



<p>Сабақтың соңы 5 мин.</p>	<p><b>Оқу тапсырмасы:</b> Өлеңді түсініп, мәнерлеп оқиды. <b>Рефлексия « Күзгі төбейі»</b></p>	<p>Сұрақтарға жауап береді.  <del>Әр мұздықшы</del>          алған          жапырақтарын          талдың бұтағына          жабыстырып  <del>отырады</del> <i>Сабақ</i>          соңында тактаға          апарып біледі.</p>	<p>ҚБ қойылады.</p>
---------------------------------	------------------------------------------------------------------------------------------------	-------------------------------------------------------------------------------------------------------------------------------------------------------------------------------------------------------------------------------------------------------------	---------------------






### Қысқа мерзімді жоспар




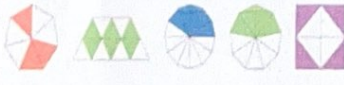

Математика 57 -сабақ

Мектеп	№76 жалпы орта білім беретін мектебі	
Бөлім	Сәулет	
Педагогтің аты-жөні	Лдатова Ж	
Күні:	26.11.2024ж	
Сынып:3	Қатысушылар саны:	Қатыспағандар саны:
Сабақтың тақырыбы	№57 Тікбұрышты үшбұрыштың ауданын табу	
Оқу бағдарламасына сәйкес оқыту мақсаттары	3.3.1.3 тік бұрышты үшбұрыш, шаршы, тік төртбұрыш ауданы формуласын: $S = (a \cdot b):2$ , $S = a^2$ , $S = a \cdot b$ шығарып алу және қолдану $(a \cdot b):2$ , $S = a^2$ , $S = a \cdot b$ шығарып алу және қолдану  3.5.2.3 бұрыштарды, көп бұрыштарды латын алфавитінің бас әріптерімен белгілеу, оларды белгіленуі бойынша оқу	
Сабақтың мақсаты	Тік бұрышты үшбұрыш, шаршы, тік төртбұрыш ауданы формуласын: $S = (a \cdot b):2$ , $S = a^2$ , $S = a \cdot b$ шығарып алу және қолдану $(a \cdot b):2$ , $S = a^2$ , $S = a \cdot b$ шығарып алу және қолданады  Бұрыштарды, көп бұрыштарды латын алфавитінің бас әріптерімен белгілеу, оларды белгіленуі бойынша оқиды	
Құндылықтарды дарыту	«Біртұтас тәрбие» тәрбие бағдарламасындағы құндылықтарды оқу процесіне ұйымдастыру кезіңінен бастап, сабақтың әрбір кезеңінде жүргіземін <b>Құндылық: әділдік және жауапкершілік</b>	


Сабақтың барысы

Сабақтың кезеңі уақыт	Педагогтің әрекеті	Оқушының әрекеті	Бағалау	Ресурстар
Сабақтың басы 10 минут	<p>Психологиялық ахуал. Бәріміз бір топпыз, Жалқаулыққа жоқпыз. Аянбай еңбек етеміз, Мұратымызға жетеміз.</p> <p><b>Өткен білімді қайталау</b> <b>«Квест» ойыны</b> <b>Үй жұмысын тексеру</b> <b>«Ой қозғау»</b></p> <ul style="list-style-type: none"> <li>- Қандай фигура құрастыра алдыңдар?</li> <li>- Неліктен ол тікбұрышты үшбұрыш деп аталады?</li> <li>- Қай бұрышы тік?</li> <li>- Өткен сабақта қандай тақырыпта тапсырмалар орындадық?</li> <li>- Тіктөртбұрыш пен шаршының ауданын қалай есептеуші едік?</li> <li>- Ал тікбұрышты үшбұрыштың ауданын есептеуді білесіңдер ме?</li> </ul>	<p>Сұрақтарға жауап береді. Тақырыпты ашпалы.</p> <p>Тіктөртбұрыш пен тікбұрышты үшбұрыштың ауданын табады. <math>S = 6m \cdot 5m = 30m^2</math> <math>S = 6m \cdot 4m = 24m^2</math> <math>S = 8m \cdot 5m = 40m^2</math></p>	<p><b>ҚБ 1-10 балдық жүйе</b></p> <p>Фишкамен бағалап отырамын. Әр балға 1 фишка</p> 	Слайд



	<p>Шамамен 4 000 жыл бұрын мысырлықтар тіктөртбұрыш, шаршы, үшбұрыш сияқты фигуралардың ауданын қалай есептесе, дәл сол тәсілмен тапқан. Ойлап, тіктөртбұрышты үшбұрыштың ауданын қалай табуға болады?</p>  <p>1а) Тіктөртбұрышты үшбұрыштың ауданын палеткамен анықта.</p> <p>Ә. Жарты шаршының (тікбұрышты үшбұрыштың) ауданы қалай есептелгеніне қара.</p>  <p>Шаршы бірдей 2 үшбұрышқа бөлінген. Дөңес, оқиғасызсыздық ауданы шаршының ауданының жартысына тең. Ориентацияға орындай алумен үшбұрыш <math>4 \cdot 4 = 16</math> (көбейтіндісі) <math>16 : 2 = 8</math> (көбейтіндісі).</p> <p>Тіктөртбұрышты үшбұрыштың ауданы үш есе бұрын көпесіп жүрген екі қабаттың көбейтіндісіне еңгізе болсаңыз үш <math>8 \cdot 3 = 24</math>.</p> <p>Б. Тіктөртбұрыш пен тіктөртбұрышты үшбұрыштың ауданын тап.</p> <p>-Ендеше бүгінгі сабағымызда тіктөртбұрышты үшбұрыштың ауданын табуға арналған тапсырмалар орындайтын боламыз.</p> <p>«Біртұтас тәрбие» тәрбие бағдарламасындағы құндылықтарды оқу процесіне ұйымдастыру кезіңнен бастап, сабақтың әрбір кезеңінде жүргіземін</p> <p><u>Құндылық: әділдік және жауапкершілік</u></p>			
<p>Сабақтың ортасы 15 мин</p>	<p><u>ФС 2 – тапсырма</u></p> <p>ОДД: білу, түсіну, қолдану</p> <p>Оқулықпен жұмыс «Майнкрафт» әдісі</p> <p>Нұсқау Бұл-саяжай жері. Қоршаудың барлық ұзындығын және әр саяжай жерінің ауданын тап.</p>  <p>1 жұл <math>S=6m \cdot 10m + 3m \cdot 6m = 78m^2</math></p> <p>2 жұл <math>S=5m \cdot 10m + 6m \cdot 5m = 80m^2</math></p> <p><u>ЕБҚС тапсырма төмен оқушыға:</u></p> <p>Ж: 1/7, 6/12, 5/12, 4/9, 4/8 бөлігі боялған.</p> <p><u>Шаршы симметриялы фигура</u></p> 	<p>Саяжай жерінің ауданын табады. Фигуралардың боялған бөлігін тауып, бөлшек түрінде жазады. Симметриялы фигураны атайды.</p>	<p><u>Бағалау критерийі</u> Тік бұрышты, үшбұрыш, шаршы, тік төртбұрыш ауданы шығарып алу және қолданады</p> <p><u>Дескриптор:</u> Саяжай жерінің ауданын табады. 2 балл Фигуралардың боялған бөлігін тауып, бөлшек түрінде жазады. 2 балл Симметриялы фигураны атайды. 2 балл</p>	<p>Оқулық дәптер</p>
<p>5 мин</p>	<p><u>Сергіту сәті. Қызығушылығын ояту</u></p> <p>Ертеде көшпелі халық киіз үйдің есігін, жайылым және шабындық жерлердің ауданын жиі өлшеген. Олар</p>		<p>Жарайсыңдар!</p>	



	мынадай өлшеу түрлерін қолданған: алақандай – алақанның ауданындай, үйдің орнындай – киіз үй орнының ауданындай.			
10 мин	<p><b>5 тапсырма Жұптық жұмыс</b></p> <p>«Мен білемін» әдісі ОДД: білу, түсіну, қолдану Нұсқау Амалдар бойынша жазып есепте. Есептеу тәсілін түсіндір.</p> <p><math>1000 - (642 + 128) = 230</math> 1) <math>642 + 128 = 770</math> 2) <math>1000 - 770 = 230</math> <math>286 + (500 - 43) = 743</math> 1) <math>500 - 43 = 457</math> 2) <math>286 + 457 = 743</math> <math>900 - (800 - 645) = 745</math> 1) <math>800 - 645 = 155</math>      2) <math>900 - 155 = 745</math> <math>129000 + 800000 - 20000 = 909000</math> 1) <math>129000 + 800000 = 929000</math> 2) <math>929000 - 20000 = 909000</math> <math>503000 - (360000 - 200000) = 337000</math> 1) <math>360000 - 200000 = 160000</math> 2) <math>503000 - 160000 = 337000</math> <math>(600000 - 450000) + 80000 = 230000</math> <del>1) <math>600000 - 450000 = 150000</math></del> 2) <math>150000 + 80000 = 230000</math></p> <p><b>ЕБҚО тапсырма</b> <math>(600 - 400) + 800 = 1000</math> <del>Өрнектің мәнін табыл</del></p>	Амалдар бойынша жазып есептейді. Есептеу тәсілін түсіндірелі	<p><b>Дескриптор:</b></p> <p>Амалдар бойынша жазып есептейді. 2 балл Есептеу тәсілін түсіндірелі 2 балл</p> <p>Өрнектің мәнін табыл 2 балл</p>	Оқулық
Сабактын соңы 5 мин	<p><b>Үйге тапсырма 2 мысал</b></p> <p>Рефлексия: «Күн шапағы» әдісі <del>бойынша әдісі</del></p> 	Жинаған балдарын санайды.	ҚБ қойыла-ды.	




### Қысқа мерзімді жоспар

Қазақ тілі 50-сабақ

Бөлім	Уақыт	
Педагогтің аты-жөні	Лидатова Ж	
Күні:	26.11.2024ж	
Сынып:3	Қатысушылар саны:	Қатыспағандар саны:
Сабақтың тақырыбы	<b>№50 Мен не үйрендім?БЖБ № 3</b>	
Оқу бағдарламасына сәйкес оқыту мақсаттары	3.3.5.1 жіберілген пунктуациялық, орфографиялық, грамматикалық және стилистикалық қателерді мұғалімнің көмегімен тауып, түзету  3.3.6.1 кең жолды дәптерде бас әріп пен кіші әріптің биіктігі мен мөлшерін сақтап көлбеу, үзбей және біркелкі жазу, жазу қарқынын жеделдету	
Сабақтың мақсаты	Жіберілген пунктуациялық, орфографиялық, грамматикалық және стилистикалық қателерді мұғалімнің көмегімен тауып, түзетеді  Кең жолды дәптерде бас әріп пен кіші әріптің биіктігі мен мөлшерін сақтап көлбеу, үзбей және біркелкі жазу, жазу қарқынын жеделдетеді	
Құндылықтарды дарыту	«Біртұтас тәрбие» тәрбие бағдарламасындағы құндылықтарды оқу процесіне ұйымдастыру кезінінен бастап, сабақтың әрбір кезеңінде жүргіземін <b>Құндылық: әділдік және жауапкершілік</b>	

#### Сабақтың барысы

Сабақтың кезең уақыт	Педагогтің әрекеті	Оқушының әрекеті	Бағалау	Ресурстар
Сабақтың басы 5 мин	<b>Психологиялық ахуал қалыптастыру.</b> <b>«Тәтті болжам»</b> <b>Сұрақ-жауап:</b> - Түбір сөздер деген не? -Түбірлес сөздерге әркім бір-бір мысал келтірсін. <u>Түбірлі сөздерге мысал келтіріндер.</u> <b>«Мюсселиберг» әдісі арқылы жүреді:</b> -Берілген әріптер арасынан мағыналы сөздерлі тауып тақырыпты шығарыңдар. - Қандай сөйлем шықты? -Ендеше бүгінгі сабақта «Уақыт» бөлімін аяқтап, түбір сөз бен оған жалғанған қосымшаның жазылуы жайлы тапсырмалар орындайтын боламыз. Сабақ мақсаты жария етіледі. <b>«Біртұтас тәрбие» тәрбие бағдарламасындағы</b>	Үй тапсырмасын тексертеді. Өткен тақырыпқа қатысты сұрақтарға жауап береді	Бағалау «Менің көңіл күйім» Алған балдарының санына қарай шеңберлерді бояп отырады.  Өткен тақырыптар бойынша сұрақтарға жауап береді.1 балл	слайд




	құндылықтарды оқу процесіне ұйымдастыру кезіңінен бастап, сабақтың әрбір кезеңінде жүргіземін <u>Құндылық: әділдік және жауапкершілік</u>			
Сабақтың ортасы 10 мин	ФС 1,2 – тапсырма Топтық жұмыс. «Сен маған, мен саған» әдісімен жүзеге асырылады. ОДД: білу, түсіну, қолдану Нұсқау: Өленді тыңда. Мәтінді түсініп оқындар. - Мәтінге ат қойындар. <u>Мәтін мазмұны бойынша</u> сұрақтар құрастырып жазындар: 1. «Сабақ» сөзінің тура мағынасы нені білдіреді? 2. «Сабақ» сөзінің ауыспалы мағынасы қандай? 3. Оқудың көбіне қай уақытта <u>бас талады?</u> Берілген тақырып пен тірек сөздерді оқы. Бұл мәтінде не туралы айтылуы мүмкін? Тақырып: Кітаптар мұңы. <u>Тірек сөздер: жыл соңы, мектеп</u> кітапханасы, жыртылған кітап, сызылған кітапша, мұндарын шағу, кітапханашы. - Тақырып және тірек сөздермен шағын әңгіме құрастыр. - Кітап, кітапша және кітапхана, кітапханашы сөздері қандай сөздер?  ЕББҚ тапсырма Кітапхана туралы шағын әңгіме құрастырады .	Мәтінді тыңдап, <u>тапсырманы</u> орындайды. Анықтамаларды жаттайды. Мәтінге ат қояды - Мәтін мазмұны <u>бойынша</u> сұрақтар құрастырып жазады. - Берілген тақырып пен тірек сөздерге қарап, мәтін мазмұнын болжайды Тақырып және тірек сөздермен <u>шағын әңгіме</u> құрастырады	<b>Бағалау критерийі:</b> Жіберілген пунктуациялық, <u>орфографиялық</u> , грамматикалық және стилистикалық қателерді мұғалімнің көмегімен тауып, түзетеді  <b>Дескриптор:</b> Мәтінді тыңдап, тапсырманы орындайды. 1 балл Анықтамаларды жаттайды. 1 балл Мәтінге ат қояды 1 балл - Мәтін мазмұны <u>бойынша</u> сұрақтар құрастырып жазады. 1 балл - Берілген тақырып пен тірек сөздерге қарап, мәтін мазмұнын болжайды 1 балл Тақырып және тірек сөздермен <u>шағын әңгіме</u> құрастырады 1 балл	Оқулық
2 мин	Сергіту сәті	Балалар бірге орындайды	<b>Жарайсындар !</b>	
5 мин	ҚБ 4 – тапсырма ОДД: білу, түсіну, қолдану	Берілген	<b>Дескриптор:</b> - Берілген	Оқулық



	<p>«Луна » әдісі Нұсқау: Берілген сөздердің түбірі мен қосымшасын ажыратып, кестедегі тиісті бағанға орналастыр.</p> <table border="1" data-bbox="410 394 800 611"> <tr> <td>Сөз</td> <td>түбір</td> <td>жұрнақ</td> <td>жалғау</td> </tr> <tr> <td>кезекшіге</td> <td>кезек</td> <td>ші</td> <td>ге</td> </tr> <tr> <td>достықты</td> <td>дос</td> <td>тық</td> <td>ты</td> </tr> <tr> <td>сөздікпен</td> <td>сөз</td> <td>дік</td> <td>пен</td> </tr> <tr> <td>іскеп</td> <td>іс</td> <td>кеп</td> <td></td> </tr> <tr> <td>сыйлық</td> <td>сый</td> <td>лық</td> <td></td> </tr> <tr> <td>уақыты</td> <td>уақыт</td> <td></td> <td>ы</td> </tr> </table> <p>-Жіберілген қателерді тауып, түзетіндер.</p> <p><b>ЕББҚ ететін (ойлау деңгейі төмен) балаға тапсырма</b> Көшіріп жазады</p>	Сөз	түбір	жұрнақ	жалғау	кезекшіге	кезек	ші	ге	достықты	дос	тық	ты	сөздікпен	сөз	дік	пен	іскеп	іс	кеп		сыйлық	сый	лық		уақыты	уақыт		ы	<p>сөздердің түбірі мен қосымшасын ажыратып, кестедегі тиісті бағанға орналастырады . Түбірлес сөздерді теріп жазады. Әр сөздің түбірін тиісті белгімен белгілейді</p>	<p>сөздердің түбірі мен қосымшасын ажыратып, кестедегі тиісті бағанға орналастырады 1 балл. - Түбірлес сөздерді теріп жазады. 1 балл -Әр сөздің түбірін тиісті белгімен белгілейді 1балл</p> <p>берілген сөздерді көшіріп жазады 1</p>	
Сөз	түбір	жұрнақ	жалғау																													
кезекшіге	кезек	ші	ге																													
достықты	дос	тық	ты																													
сөздікпен	сөз	дік	пен																													
іскеп	іс	кеп																														
сыйлық	сый	лық																														
уақыты	уақыт		ы																													
<p>20 мин</p>	<p>Бөлім бойынша жиынтық бағалау</p> <p>Мәтінді мұқият тыңда. Мәтіндегі айтылған пікірлермен келіссен бе? Неліктен?</p> <div style="border: 2px solid blue; border-radius: 20px; padding: 10px; margin: 10px 0;"> <p>Бірде белгілі ғұлама Альберт Эйнштейн «Қолыңдызды бір минут ыстық оттың үстінде ұстап тұрсаңыз, бұл минут сізге бір сағаттай болып көрінеді, ал сүйікті ісіңізбен айналысуға өткізген бір сағатыңыз бір минуттай болып өте шығады» деген сөзді.</p> <p>Біздің өміріміздегі ең қымбат нәрсе – ол алтын уақытымыз . Ол ешқашан қайта айналып келмейді. Сондықтан да адамдар өз уақытын үнемдей білуі керек. Өзгелердің де уақытын бағалауы қажет. Уақытты босқа өткізбеу үшін күн тәртібін жоспарлап үйрену қажет. Осы қасиетті бойыңа жас кезіңнен қалыптастыру керек. Әрбір минутынды үнемдеп, пайдалы жұмсауға дағдылан. Сонда ғана табысқа қол жеткізіп, өз қабілетінді, күшіңді толық жұмсай аласың.</p> </div> <p>Мәтіндегі «алтын уақыт» деген сөз тіркесі қандай мағынада қолданылып тұр?</p> <p>A) уақыттың құны B) уақыттың қалірі C) уақыттың пайдасы D) уақыттың бөлшегі</p> <p>2-тапсырма</p>	<p>мәтінде берілген пікірлес қатысты 1 көзқарасын білдірелі: өз ойына дәлелді пікір айтады; 1 берілген сөз тіркесінің мағынасын 1 анықтайды; тақырыптан сәйкес сөзді табады 1</p> <p>сөйлем құрылымын сақтайды; 1</p> <p>сөйлеу барысында тілдік 1 нормаларды сақтайды. қаратпа,қыстырм а сөздерді орынды қолданады. 3</p> <p>сөйлемдерді қатесіз жазады 1</p>																														




	<p>Альберт Эйнштейннің сөзін тауып жаз.</p> <p><b>3-тапсырма</b>  <b>Қаратпа, қыстырма сөздерді қолдана отырып, сөздерді толықтырып жаз.</b></p> <p>... , сен сабаққа дайындалдың ба? Ертең жолға шығамыз, .... .</p> <p>.... , сіз білесіз бе, мен бүгін қазақ тіліне «бес» алдым? .... , үлкендерді сыйлау жақсы қасиет. .... , бүгінгі туған күнің құтты болсын! .... , кішіге көмек бермеу де-жаман қасиет. .... , маған да үйретіңізші, мен сізге көмектесейін.</p>		
<p>Қорытынды  3 мин</p>	<p><b>Рефлексия: «Айна» әдісі</b>  бойынша өтеді.</p> <p>Үйге тапсырма: 5 жаттығу</p> <p>Кері байланыс «Айна»</p> 	<p>Жинаған лайқтары бойынша белгілерді қолдарымен көрсетеді.</p>	<p>КБ қойылады.</p>


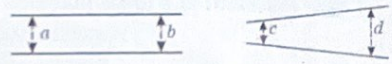




### Қысқа мерзімді жоспар


Математика 58 -сабақ

Мектеп	№76 жалпы орта білім беретін мектебі			
Бөлім	Сәулет			
Педагогтің аты-жөні	Лдатова Ж			
Күні:	27.11.2024ж			
Сынып:3	Қатысушылар саны:	Қатыспағандар саны:		
Сабақтың тақырыбы	№58 Фигуралар салу			
Оқу бағдарламасына сәйкес оқыту мақсаттары	3.3.1.4 суретте кескінделген құрастырылған фигуралардың, қоршаған ортадағы жазық фигуралардың периметрін анықтау 3.5.2.3 бұрыштарды, көп бұрыштарды латын алфавитінің бас әріптерімен белгілеу, оларды белгіленуі бойынша оқу			
Сабақтың мақсаты	Қоршаған ортадағы жазық фигуралардың периметрін анықтай алады. Жазық фигуралардың қиылысу, бірігу аймағын ажырата алады.			
Құндылықтарды дарыту	«Біртұтас тәрбие» тәрбие бағдарламасындағы құндылықтарды оқу процесіне ұйымдастыру кезіңнен бастап, сабақтың әрбір кезеңінде жүргіземін <u>Құндылық: әділдік және жауапкершілік</u>			
Сабақтың барысы				
<u>Сабақтың кезеңі</u> <u>уақыт</u>	<u>Педагогтің әрекеті</u>	<u>Оқушының әрекеті</u>	<u>Бағалау</u>	<u>Ресурстар</u>
Сабақтың басы 5 минут	<p>Психологиялық ахуал. Бәріміз бір топпыз, Жалқаулыққа жоқпыз. Аянбай еңбек етеміз, Мұратымызға жетеміз. Үй жұмысын тексеру «Ой қозғау» 7 мен 1 сандарының көбейтіндісі мәнін тап 1 мен 10 сандарының көбейтіндісінің мәнін тап. 0 санын 8 санына көбейт. Көбейтіндінің мәнін тап. - Біздің қолымыздағы не? Атандар. - Олардың қабырғаларын көрсетіндер. Саны нешеу? - Олардың төбелерін көрсетіндер. Саны нешеу? -Біз олардың периметрін қалай есептеуші едік? -Ал ауданын қалай есептеуші едік? -Осы фигураларды салу үшін нені білу керек? -Адамдар ерте кезде қандай өлшеу тәсілдерін қолданған? Оларды қара және салыстыр.</p>	<p>Сұрақтарға жауап береді. Тақырыпты ашады.</p> <p>Тапсырманың орындалуын тексертеді.</p> <p>Сұрақтарға жауап береді. -Тақырыпты ашады.</p>	<p>ҚБ 1-10 балдық жүйе</p> <p>Фишкамен бағалап отырамын. Әр балға 1 фишка</p> 	Слайд



	<p>- Сендер қандай заттарды елі, сүйем, қолдың қарымен өлшей аласыңдар? - Ендеше бүгінгі сабағымызда не істейміз?</p>  <p>«Біртұтас тәрбие» тәрбие бағдарламасындағы құндылықтарды оқу процесіне ұйымдастыру кезіңінен бастап, сабақтың әрбір кезеңінде жүргіземін <b>Құндылық: әділдік және жауапкершілік</b></p>			
Сабақтың ортасы 10 мин	<p><b>ФС 2,3 - тапсырма</b> <b>ОДД: білу, түсіну, қолдану</b> <b>Оқулықпен жұмыс</b> <b>«Майнкрафт» әдісі</b> <b>Нұсқау</b> Тік бұрышты және тіктөртбұрышты қалай салу керектігін естеріңе алыңдар. Тіктөртбұрыш сал. Оның қарама-қарсы қабырғалары туралы не айтуға болады? Суретке қара. Параллель түзулер салудың ретін құр. Оны әртүрлі орындауға болады. Дәптеріңе параллель кесінділер сал. Айналаңнан параллель түзулерге мысал бола алатын заттарды тап.</p>  <p>3-Өзің салған тіктөртбұрыштың бір бұрышынан радиусы осы тіктөртбұрыштың еніне тең болатын шеңбер сыз. Фигуралардың қиылысу аймағын боя. Олардың бірігу аймағы не болады? Ж: Бірігу аймағы шеңбердің ширегіне немесе <math>\frac{1}{4}</math> бөлігіне тең болады. Ә) Қағаздың ортасына ұзындығы 5 см болатын АВ кесіндісі сыз. А нүктесінен радиусы 2см болатын шеңбер сыз. Фигуралардың қиылысу аймағын боя. <b>ЕББҚ тапсырма төмен оқушыға:</b> Тақырыпқа сай фигураның қиылысқан бөлігін бояйды.</p>	Тапсырмаларды орындайды. Фигураларды салады.	<b>Бағалау критерийі</b> Жазық фигуралардың қиылысу, бірігу аймағын ажырата алады. <b>Дескриптор:</b> Тапсырмаларды орындайды. 2 балл Фигураларды салады. 2 балл	Оқулық дәптер 
5 мин	<p><b>Сергіту сәті. Қызығушылығын ояту</b> Ертеде көппелі халық киіз үйдің егістік, жайылым және шабындық</p> 		Жарайсындар!	



	жерлердің ауданын жиі өлшеген. Олар мынадай өлшеу түрлерін қолданған: <b>алақандай</b> – алақанның ауданындай, <b>үйдін орнындай</b> – киіз үй орнының ауданындай.			
10 мин	<b>4 тапсырма Жеке жұмыс.</b> <b>«Мен білемін» әдісі</b> <b>ОДД: білу, түсіну, қолдану</b> <b>Нұсқау</b> Өрнектерді баған түрінде жаз және есепте. <b>Тексер.</b> 454+299=753      459+391=850 1000-69=931      1000-59=941 258+499=757      1000-49=951  <b>ЕББК тапсырма</b> 1000-69=931 өрнектің мәнін табады	Өрнектерді баған түрінде жазады және есептейді, тексереді.	<b>Дескриптор:</b> Өрнектерді баған түрінде жазады және есептейді, тексереді.  3 балл	Оқулық
10 мин	<b>6 тапсырма Жұптық жұмыс</b> <b>ОДД: білу, түсіну, қолдану</b> <b>Кім жылдам?» ойыны</b> <b>Нұсқау</b> <b>1 жұп</b> Ербол сымды әрқайсысы 3см-ден 6 қабырғасы бар фигура шығатындай етіп майыстырды. Бұл фигураны қалай атауға болады? Фигураның периметрін тап. <b>Ж:</b> алты бұрыш. $P=3\text{см} \cdot 6=18\text{см}$ Осы сымнан тіктөртбұрыш жасауға бола ма? Ұзындығы дәл осындай сымды алып тексер. <b>Ж:</b> болады. <b>2 жұп</b> Тағы да қандай фигуралар жасауға болады? Олардың периметрлері қаншаға тең болуы мүмкін?	Тапсырмаларды орындап, сымнан фигура жасайды.	<b>Бағалау критерийі</b> Кімнен жазық фигуралардың периметрін анықтай алады <b>Дескриптор:</b> Тапсырмаларды орындап, сымнан фигура жасайды. 3 балл	
Сабактың соны 5 мин	<b>Үйге тапсырма 5 мысал</b> <b>Рефлексия: «Күн шапағы» әдісі</b> бойынша өтеді.  	Жинаған балдарын санайды.	ҚБ қойылады.	




### Қысқа мерзімді жоспар

Қазақ тілі 48-сабақ

Бөлім	Уақыт	
Педагогтің аты-жөні	Едіалова Ж	
Күні:	21.11.2024ж	
Сынып:3	Қатысушылар саны:	Қатыспағандар саны:
Сабақтың тақырыбы	<b>№48 Түбір мен қосымшаның жазылуы 40-43 жаттығулар.</b>	
Оқу бағдарламасына сәйкес оқыту мақсаттары	3.2.3.1 мәтін мазмұны бойынша пікір білдіруге бағытталған сұрақтар құрастыру және жауап беру  3.4.1.2 түбір сөздегі -ы, і-нің дауысты дыбыстан басталатын қосымша жалғанған кездегі өзгерісін сақтап жазу	
Сабақтың мақсаты	Мәтін мазмұны бойынша пікір білдіруге бағытталған сұрақтар құрастыру және жауап береді Түбір сөздегі -ы, і-нің дауысты дыбыстан басталатын қосымша жалғанған кездегі өзгерісін сақтап жазады	
Құндылықтарды дарыту	<b>«Біртұтас тәрбие» тәрбие бағдарламасындағы құндылықтарды оқу процесіне ұйымдастыру кезінінен бастап, сабақтың әрбір кезеңінде жүргіземін</b> <b><u>Құндылық: әділдік және жауапкершілік</u></b>	


#### Сабақтың барысы

Сабақтың кезең уақыт	Педагогтің әрекеті	Оқушының әрекеті	Бағалау	Ресурстар
Сабақтың басы 5 мин	<b>Психологиялық ахуал қалыптастыру.</b> Қатар-қатар тізіліп, Оқушыға лайық. Қолымызды жіберіп, Түп-түзу боп тұрайық. Жақсы болып сабақта, <i>Әдеп сақтау сөзіміз.</i> Отыруға нақпа-нақ, Дайындалдық бәріміз. I - қатар – жай отыр, II- қатар – тез отыр, III – қатар – сен де отыр. Сабақ бастар кез боп тұр! <b>Өткен тақырыпқа шолу</b> - Топтарға берілген тапсырмаларды орындандар. 1-топ: Түбір сөз туралы жазындар. 2-топ: Туынды сөз туралы жазындар. 3-топ: Түбірлес сөздер туралы жазындар. 39-жаттығу тексеру - Олай болса, бүгінгі сабағымызда да түбір мен қосымшаның	Үй тапсырмасын тексертеді. Өткен тақырыпқа қатысты сұрақтарға жауап береді	Бағалау «Менің көңіл күйім» Алған балдарының санына қарай шеңберлерді бояп отырады.  Өткен тақырыптар бойынша сұрақтарға жауап береді.1 балл	слайд



<p>Сабақтың ортасы 10 мин</p>	<p>жазылуы жайлы тапсырмалар орындаймыз. Сабақ мақсаты жария етіледі. <b>«Біртұтас тәрбие» тәрбие бағдарламасындағы құндылықтарды оқу процесіне ұйымдастыру кезіңінен бастап, сабақтың әрбір кезеңінде жүргіземін</b> <u>Құндылық әділімі және жауапкершілік</u> <b>ФС 40 –тапсырма</b> <b>Топтық жұмыс</b> <b>«Сен маған, мен саған» әдісімен жүзеге асырылады.</b> <b>ОДД:білу,түсіну,қолдану</b> <b>Нұсқау:Өлеңді тыңда.</b> К.Аманжоловтың өлеңін тыңдайық. - Жетпістегі ата неге күрсінді деп ойлайсың? Оның неге күрсінгенін бала түсінді ме? Өз ойыңмен бөліс. -Қарамен жазылған сөздердің түбірін тап. Түбір сөздің жазылуындағы өзгерістің себебін түсіндір. - Мәтін мазмұны бойынша бір-біріне сұрақ қойып, жауап беріндер. <i>Жеті жасар баласын Жетпісте шал жетектеп, «Қайда өлгі мектеп?» – деп, Жетпіс келеді сүрініп, Жеті келеді жүгіріп. – Балам, балам, жақсы бол, Міне, сенің мектебің. Сабағыңа зейін сал, Ақылды бол теңтегім, – Деп, жетпіс бір күрсінді. Жеті нені түсінді?..</i> <i>Қасым Аманжолов</i></p> <p><b>ЕББҚ тапсырма</b> Түбір сөздің соңғы буыны жіңішке болса, оған жалғанатын қосымшалар да жіңішке болады деген анықтамаға сай мысал келтіреді.</p>	<p>Жетпістегі атаның күрсіну себебін анықтайды, өз ойын білдіреді Қарамен жазылған сөздердің түбірін табады Түбір сөздің жазылуындағы өзгерістің себебін түсіндіреді</p> <p>Мәтін мазмұны бойынша бір-біріне сұрақ қойып, жауап береді</p>	<p><b>Бағалау критерийі</b> Мәтін мазмұны бойынша пікір білдіруге бағытталған сұрақтар құрастыру және жауап береді - <b>Дескриптор:</b> - Жетпістегі атаның күрсіну себебін анықтайды, өз ойын білдіреді-1 балл. - Қарамен жазылған сөздердің түбірін табады-1 балл. - Түбір сөздің жазылуындағы өзгерістің себебін түсіндіреді-1балл. Мәтін мазмұны бойынша бір-біріне сұрақ қойып, жауап береді-2балл. Тапсырмаға сәйкес мысал келтіреді. 2 балл</p>	<p>Оқулық</p>
<p>5 мин</p>	<p><b>Сергіту сәтінде «Жұмбақ» ойынын ойнайды.</b> Бір оқушы шығып жұмбақ жасырады. Қалған оқушылар шешуін атайды.</p>	<p>Жұмбақ шешеді.</p>	<p><b>Жарайсындар !</b></p>	



10 мин	<p><b>ҚБ 41 – тапсырма</b>  <b>ОДД:білу,түсіну,қолдану</b>  <b>«Луна » әдісі</b>  <b>Нұсқау:</b>  Сөздерді көшіріп жаз.  <i>Халық – халқы, ерік – еркі, құлып – құлпы, орын – орны, бөрік – бөркі.</i>  -Сөздерді салыстыр. Түбір сөздің жазылуын өзгерткен қосымшаны ата.  -Сөздердің жазылуын есте сақта.</p> <p><b>ЕБҚО тапсырма</b> Көшіріп жазады</p>	<p>Сөздерді қатесіз көшіріп жазады  Сөздерді салыстырады,  <del>түбір сөздің</del>  жазылуын өзгерткен қосымшаны табады</p>	<p><b>Бағалау критерийі</b> Түбір сөздегі -ы, і-нің дауысты дыбыстан басталатын қосымша жалғанған кездегі өзгерісін сақтап жазады  <b>Дескриптор:</b>  - Сөздерді қатесіз көшіріп жазады - 1балл.  - Сөздерді салыстырады, түбір сөздің жазылуын өзгерткен қосымшаны табады-1 балл.</p>	Оқулық
10 мин	<p><b>ҚБ 43 – тапсырма</b>  <b>ОДД:білу,түсіну,қолдану</b>  <b>«Орнын тап» әдісі</b>  Сөйлемдерлі мәтін шығатынлай ретпен жаз.  <i>Уақыт тоқтамай сырғиды. Одан қалып қоюға болмайды. Сондықтан бүгін істейтін істі ертеңге қалдырма.</i>  -Жазған мәтін мазмұнына өз ойыңды айт.  -«Уақыт құнды», «Уақытыңды бағала» деп неліктен айтатынын топта талқыла.</p>	<p>Сөйлемдерді мәтін шығатындай <del>ретпен жазады</del>  Жазған мәтін мазмұнына өз ойын білдіреді  «Уақыт құнды», «Уақытыңды бағала» деп неліктен айтатына пікір білдіреді</p>	<p><b>Дескриптор:</b>  Сөйлемдерді мәтін шығатындай ретпен жазады-1балл.  - Жазған мәтін мазмұнына өз ойын білдірелі-1балл.  --«Уақыт құнды», «Уақытыңды бағала» деп неліктен айтатына пікір білдіреді-1балл</p>	
Қорытынды 5 мин	<p><b>Рефлексия: «Айна» әдісі</b>  бойынша өтеді.  Үйге тапсырма:42 жаттығу</p> <p style="text-align: center;">Кері байланыс «Айна»</p> 	<p>Жинаған лайқтары бойынша белгілерді қоллабымен көрсетеді.</p>	<p>ҚБ қойылады.</p>	



### Қысқа мерзімді жоспар


Қазақ тілі 49-сабақ

Бөлім	Уақыт	
Педагогтің аты-жөні	Лдатова Ж	
Күні:	25.11.2024ж	
Сынып:3	Қатысушылар саны:	Қатыспағандар саны:
Сабақтың тақырыбы	<b>№49 Диктант</b>	
Оқу бағдарламасына сәйкес оқыту мақсаттары	3.4.1.2 түбір сөздерінің дыбыстан басталатын қосымша жалғанған кездегі өзгерісін сақтап жазу  3.3.5.1 жіберілген пунктуациялық, орфографиялық, грамматикалық және стилистикалық қателерді мұғалімнің көмегімен тауып, түзету	
Сабақтың мақсаты	Түбір сөздерінің дыбыстан басталатын қосымша жалғанған кездегі өзгерісін сақтап жазады  Жіберілген пунктуациялық, орфографиялық, грамматикалық және стилистикалық қателерді мұғалімнің көмегімен тауып, түзетеді	
Құндылықтарды дарыту	«Біртұтас тәрбие» тәрбие бағдарламасындағы құндылықтарды оқу процесіне ұйымдастыру кезіңінен бастап, сабақтың әрбір кезеңінде жүргіземін <b>Құндылық: әділдік және жауапкершілік</b>	

#### Сабақтың барысы

Сабақтың кезең уақыт	Педагогтің әрекеті	Оқушының әрекеті	Бағалау	Ресурстар
Сабақтың басы 5 мин	Психологиялық жағымды ахуал орнату. (У) Ұйымдастыру кезеңі Сабақ мақсатын хабарлау. Мұғалім мәтінді тұтас оқып шығады. Содан кейін түсініксіз сөздердің мағынасын түсіндіріледі. Мұғалім әрбір сөйлемді қайта оқып шығады, оқылған сөйлемдер балалардың қатысуымен талданады. Сөйлемді жазбас бұрын мұғалім балалардың зейінін ондағы қиын сөздердің жазылуына аударады. Оқушылар тиісті дыбыстарды көрсетеді, ережесін айтып береді, олардың қателескен жері болса, түзетіледі. Осындай жұмыстардан кейін ғана балалар сөйлемді жазуға кіріседі <b>Дәптермен жұмыс</b> Диктант I. Жазба жұмысына дайындық II. Мәтінді оқу. Мәтінде кездесетін қиын	Сабақ тақырыбын, мақсатын ашады.          Сұрақтарға жауап береді          Диктант жазады		Сары, қызыл жасыл житондар




	сөздерді тақтаға жазып, мағанасын түсіндіру Ш. Диктант жазу <b>Дескриптор:</b> Мәтіндегі негізгі ойды анықтайды; Азат жолды сақтап жазады; Жазу каллиграфиясын сақтайды; Пунктуациялық қателер жібермейді; Тасымалдау ережесін сақтайды; Орфографиялық қателерді мұғалімнің көмегімен түзейді Тапсырманы орындайды		2 балл 1 балл 1 балл 1 балл 2 балл 2 балл	
Сабақтың ортасы 35 мин.	<b>Кеш</b> Кеш болды. Құстардың үні басылды. Аңдардың да дауысы естілмейді. Тауықтар мен үйректер де ұйқыға кірісті. Қой мен сиырлар да шырғ ұйқыда. Тек бақалар ғана бақылайды. (25 сөз) <b>Тапсырма</b> Мәтінде неше сөйлем бар жаз Үні, үйректер, ұйқыға, құстардың сөздерінің тбір мен қосымшасын бөліп жаз. Бақылайды деген сөзді буынға бөліп жаз. Диктант жазылып болған соң, мәтін тағы бір рет оқылады. Онда оқушылар сөздердің орналасу орны мен дұрыс жазылуын тексереді. Сосын жұмыстарды жұппен ауыстырып, тактала көрсетілген дұрыс нұсқасымен салыстырып тексеріледі. Мұғалім оқушылардың жазба жұмыстарын жинапалады. <b>ББҚО тапсырма</b> Диктантты көшіріп жазады		ҚБ: 1-10 балдық жүйе. ҚБ: 1-10 балдық жүйе	Оқулық
Қорытынд 5 мин	<b>Рефлексия: «Айна» әдісі бойынша өтеді.</b> Кері байланыс «Айна» 	Жинаған лайықтары бойынша белгілерді қолдарымен көрсетеді.	Диктант көшіріп жазады 5	ҚБ қойылады.







### Қысқа мерзімді жоспар

Қазақ тілі 51-сабақ

Бөлім	Уақыт	
Педагогтің аты-жөні	Лидатова Ж	
Күні:	27.11.2024ж	
Сынып:3	Қатысушылар саны:	Қатыспағандар саны:
Сабақтың тақырыбы	<b>№51 Түбірлес сөздер 1-3 жаттығулар</b>	
Оқу бағдарламасына сәйкес оқыту мақсаттары	3.1.4.1 тірек сөздер мен жоспарды пайдалана отырып, берілген тақырып бойынша әңгіме құрау 3.4.2.1 негізгі түбірге жұрнақтар жалғау арқылы туынды сөз жасау, түбірлес сөздердің мағынасын ажырату.	
Сабақтың мақсаты	<del>Тірек сөздер мен жоспарды пайдалана отырып, берілген тақырып бойынша</del> әңгіме құрайды Түбірге жұрнақтар жалғау арқылы туынды сөз жасау, түбірлес сөздердің мағынасын ажыратады	
Құндылықтарды дарыту	«Біртұтас тәрбие» тәрбие бағдарламасындағы құндылықтарды оқу процесіне ұйымдастыру кезінен бастап, сабақтың әрбір кезеңінде жүргіземін <b>Құндылық: әділдік және жауапкершілік</b>	

Сабақтың барысы				
Сабақтың кезең уақыт	Педагогтің әрекеті	Оқушының әрекеті	Бағалау	Ресурстар
Сабақтың басы 5 мин	<b>Психологиялық ахуал қалыптастыру.</b> <b>«Тәтті болжам»</b> <b>Сұрақ-жауап:</b> - Туынды сөз деген не? - Бір түбірден қанша туынды сөз жасауға болады? -Еңдеше бүгінгі сабақта түбір сөз бен оған жалғанған қосымшаның жазылуы жайлы тапсырмалар орындайтын боламыз. Сабақ мақсаты жария етіледі. <b>«Біртұтас тәрбие» тәрбие бағдарламасындағы құндылықтарды оқу процесіне ұйымдастыру кезінен бастап, сабақтың әрбір кезеңінде жүргіземін</b> <b>Құндылық: әділдік және жауапкершілік</b>	Үй тапсырмасын тексертеді. Өткен тақырыпқа қатысты сұрақтарға жауап береді.	Бағалау «Менің көңіл күйім» Алған балдарының санына қарай шеңберлерді бояп отырады.  Өткен тақырыптар бойынша сұрақтарға жауап береді.1 балл	слайд
Сабақтың ортасы 15 мин	<b>ФС 1 –тапсырма</b> <b>Топтық жұмыс.</b> <b>«Сен маған, мен саған» әдісімен</b>	Сөздерді оқып, түбірлес сөздерді	<b>Дескриптор:</b> Сөздерді оқып, түбірлес сөздерді	Оқулық



	<p>жүзеге асырылады.  <u>ОДД: білу, түсіну, қолдану</u>  <b>Нұсқау:</b> Суреттерге қара. Сөздерді оқы.  <i>Кітапхана, кітапханашы, кітап, кітапша.</i></p>  <p><b>ЕББҚ тапсырма</b> - Бір түбірден бірнеше тұңды сөз жасауға мысалдар келтіреді.</p>	салыстырады.	салыстырады.3 балл	
5 мин	<b>Сергіту сәті</b>	Балалар бірге орындайды	<b>Жарайсыңдар !</b>	
15 мин	<p><b>КБ 23 – тапсырма</b>  <u>ОДД: білу, түсіну, қолдану</u>  <b>«Тұта» әдісі</b>  <b>Нұсқау:</b>          Кез келген сөзбен сөйлем құрап жазыңдар.  <b>3-жаттығу.</b>  <u>Жоғарыдағы қай сөз қай сызбаға сәйкес келеді?</u></p>  <p><b>ЕББҚ тапсырма</b> Көшіріп жазады</p>	<p><u>Кез келген</u> сөзбен сөйлем құрап жазады.          Жоғарыдағы қай сөз қай сызбаға сәйкес келетінін анықтайды.          Ұнаған түбірлес сөздерге сызба лайынлайлы қорғайды.</p>	<p><b>Дескриптор:</b>          - Кез келген сөзбен сөйлем құрап жазады.2 балл          - Жоғарыдағы қай сөз қай сызбаға сәйкес келетінін анықтайды 2 балл.          - Ұнаған түбірлес сөздерге сызба лайынлайлы қорғайды.2 балл</p>	<p><u>Оқулық</u></p> 
Қорытынды 5 мин	<p><b>Рефлексия: «Айна» әдісі</b>          бойынша өтеді.  <b>Үйге тапсырма:</b> ереже жаттау</p> <p>Кері байланыс «Айна»</p> 	Жинаған лайқтары бойынша белгілерді қолдарымен көрсетеді.	КБ қойылады.	



### Қысқа мерзімді жоспар


Әдебиеттік оқу 36 -сабақ

Мектеп	76 жалпы орта білім беретін мектебі			
Бөлім	Жақсыдан үйрен, жаманнан жирен			
Педагогтің аты-жөні	Лдатова Ж			
Күні:	22. 11.2024ж			
Сынып:3	Қатысушылар саны:	Қатысушылар саны		
Сабақтың тақырыбы	№36 Үйрен білім жастықта! Бақыт құсы. <i>Ы. Алтынсарин.</i>			
Оқу бағдарламасына сәйкес оқыту мақсаттары	2.2.1 қолдануға (практикалық), бағалауға негізделген сұрақтар қою және жауап беру 3.1.5.1 өз ойы мен сезімін көркембейнелі сөздерді қолдана отырып жеткізу			
Сабақтың мақсаты	Бағалауға негізделген сұрақтар қою және жауап береді. Өз ойы мен сезімін көркембейнелі сөздерді қолдана отырып жеткізеді			
Құндылықты дарыту	«Біртұтас тәрбие» тәрбие бағдарламасындағы құндылықтарды оқу процесіне ұйымдастыру кезіңнен бастап, сабақтың әрбір кезеңінде жүргіземін <b>Құндылық: әділдік және жауапкершілік</b>			
Сабақтың барысы				
Сабақтың кезең уақыт	Педагогтің әрекеті	Оқушының әрекеті	Бағалау	Ресурстар
Сабақтың басы 5 минут	<b>Ынтымақтастық атмосферасын қалыптастыру.</b> Созылып оңға бір. Созылып солға бір. Иіліп алдыға, Шалқаям артқа бір. <i>Отырармын ұрақтау.</i> Жаттығу қажет-ау. <b>Өткен сабаққа шолу:</b> <b>Үйге берілген оқу тапсырмасы:</b> «Күн тәртібі» мәтініндегі оқиға желісін өз бетінше жалғастырып әңгімелеу. өз күн тәртібін құру. <b>«Айға шабу» әдісі</b> - Әріптер жазылған әртүсті парақшалардың түсіне қарай сөздер құластырынылар. -Қандай сөз шықты? (Үйрен білім жастықта) -Ендеше бүгінгі сабақтың тақырыбы «Үйрен білім жастықта» деп аталады. - Ал бақыт құсы деген сөзді естідіңдер ме? Ол қандай болады? Сипатта <b>«Біртұтас тәрбие» тәрбие бағдарламасындағы</b>	Ширату жаттығуын жасайлы.  Әріптерден сөз құрастырады.  Тақырыпты ашады.  Тақырыпқа қатысты сұрақтарға жауап берелі.	Әр алған балдарын батареиканың бойына белгілеп отырады. 	Презентация. АКТтақта, суреттер, үлестірмелі парақтар. 



	құндылықтарды оқу процесіне ұйымдастыру кезінен бастап, сабақтың әрбір кезеңінде жүргіземін <u>Құндылық: әділдік және жауапкершілік</u>			
Сабақтың ортасы 15 мин	Топтық жұмыс КБ 1 тапсырма ОДД: білу, түсіну, қолдану - Оқылым. «Белгілеп оқу» әдісімен оқиды Нұсқау «Бакыт құсы» мәтінін тізбектей, дауыстап оқыңдар. Автор - Ы.Алтынсарин туралы әңгімелендер. Сұрақ-жауап: - Ертегіден көкейіңе не түйді? - Мәтіндегі негізгі ойды анықтаңдар. Кейіпкердің орнында болсаң, қарияның ақылынан кейінгі іс-әрекетің қандай болады?  ЕББҚ тапсырма Мәтінді оқиды, сурет бойынша түсінігін айтады.	- Мәтінді оқиды. - Күн тәртібін құруға кеңес береді. Тапсырманы талқылап, өз пікірлерін білдіреді.	<b>Бағалау критерийі</b> Оз ойы мен сезімін көркембейнелі сөздерді қолдана отырып жеткізеді <b>Дескриптор:</b> - Мәтінді түсініп, тізбектеп оқиды. 1 балл - Сөздікті жазып аялайы. 1 балл - Автор туралы әңгімелейді. 1 балл Сұрақтарға жауап береді. 1 балл Мәтінді оқып, түсінгенін айтады. 2 балл	Оқулық
5 мин	Сергіту сәті	Балалар бірге ойнайды	Жарайсыңдар	
15 мин	КБ 2 тапсырма ОДД: білу, түсіну, қолдану Топтық жұмыс. «Кейіпкерге хат» әдісі Нұсқау. Бакыт құсын қайтару үшін Әмзеге қандай кеңес бересіңдер? Кейіпкерге хат жазыңдар. Ә) «Рөлдік ойын». Шығарманы рөлге бөліп сахналап көрсетіңдер. Б) мақалдың мағынасын түсіндіріңдер. • Ақыл қонбаған жігітке, Бақыт та қонбайды. - Қайратты ерте мал тұрар, Өнерлі ерге бақ тұрар. • Адам бақтың қонғанын білмейлі, ұшқанын білелі. • Баталы ұлға бақ қонар.  ЕББҚ тапсырма - Сыныптастарыңа ертегі мазмұнын анықтауға арналған сұрақтар құрастырып, жауабын ал.	Кейіпкерге хат жазады. Шығарманы рөлге бөліп сахналайды. Мақалдың мағынасын түсіндіреді.	<b>Бағалау критерийі</b> Бағалауға негізделген сұрақтар қою және жауап береді <b>Дескриптор:</b> - Кейіпкерге хат жазады. 1 балл Шығарманы рөлге бөліп сахналайды. 1 балл Мақалдың мағынасын түсіндіреді. 1 балл  Ертегіге байланысты сұрақтар құрастырады 2 балл	



<p>Сабақтың соңы 5 мин.</p>	<p><b>Оқу тапсырмасы:</b> Ертегіні түсініп оқып, мазмұндауға дайындалу. <b>Рефлексия / Күзгі тоғай</b></p> 	<p>Сұрақтарға жауап береді. Әр ұғымдыша алған жанырақтарын талдың бұтағына жабыстырып отырады. Сабақ соңында тақтаға анарын біледі.</p>	<p>ҚБ қойылады.</p>
---------------------------------	--------------------------------------------------------------------------------------------------------------------------------------------------------------------------------------------------	---------------------------------------------------------------------------------------------------------------------------------------------	---------------------